

ABIVAHENDITE MISP2 PORTAALI KASUTUSJUHEND

URL: <https://abivmisp2.tehik.ee/misp2>

Sisukord

Sissejuhatus.....	3
Kasutaja õiguste lisamine MIS2 portaalil ja kasutajaõiguste rollid	4
1.1 Ettevõtte registreerimine (esindusõigusega kasutaja).....	4
1.2 Pääsuõiguste haldurite ja päringuõigustega kasutajate haldus (esindusõigusega kasutaja) ..	5
1.3 Kasutajagruppide ja nende päringuõiguste haldamine (pääsuõiguste haldur)	6
1.4 Töötajatele õiguste andmine ja eemaldamine (pääsuõiguste haldur)	7
Teenused riigi soodustusega abivahendi tehingute teostajatele.....	10
2.1 Teenused	10
2.1.1 Teenuste kasutamise üldised põhimõtted	10
2.1.2. Isiku õigustatuse kontroll.....	11
2.1.3. Isiku ISO liimitide päring.....	16
2.1.4. Tehingu osamaksete arvutamine.....	23
2.1.5. Tehingu loomine.....	30
2.1.6. Tehingu korrigeerimine.....	36
2.1.7. Tehingu osamaksete muutmine	38
2.1.8. Tehingu tühistamine	42
2.1.9. Üüriteenuse lõpetamine.....	45
2.1.10. Muudatuste päring.....	47
2.1.11. Tehtud tehingute päring	50
2.2. Teenuste ajalugu	55
2.3. Minu seaded.....	56

Sissejuhatus

Käesolev juhend on abiks abivahendite MISP2 portaali (mini-infosüsteem-portaal, ingl k Mini Information System Portal) kasutamisel. Juhendis on kirjeldatud, kuidas saab Sotsiaalkindlustusametiga (edaspidi SKA) abivahendite müügi- ja/ või üüriteenuse osutamiseks lepingu sõlminud teenuseosutaja oma ettevõtet portaalis registreerida ja hallata töötajate kasutajaõiguseid. Lisaks on selgitatud, kuidas saab portaalis kasutada erinevaid päringuid riigipoolse soodustusega abivahendite tehingute tegemiseks. Abivahendi teenuseosutaja saab portaalis kasutada järgmiseid päringuteenuseid:

- isiku õigustatuse kontroll;
- ISO limitide päring (saab vaadata, kas isikul on võimalik konkreetset abivahendit soetada või millal tekib uue ostu aeg);
- muudatused (näiteks saab selle kaudu kätte info surnud isikute kohta, kes on abivahendit üürinud, millised tehingud on saadetud korrigeerimisele, jne info);
- osamaksete arvutamine ja nende muutmine;
- tehingu loomine;
- tehingu korrigeerimine ning vajadusel tehingu tühistamine;
- tehtud tehingud;
- üüriteenuse lõpetamine.

Abivahendite MISP2 portaali aadressil <https://abivmisp2.tehik.ee/misp2>. Portaal on eelkõige mõeldud ettevõtetele, kellel puudub oma infosüsteem, mille kaudu kontrollida isiku õigustatust, vabastada abivahendi limite ning teha riigipoolse soodustusega abivahendi tehinguid.

Abivahendi MISP2 portaali kasutamiseks tuleb ettevõtte esmalt registreerida MISP2 portaalis. Juurdepääs abivahendite MISP2 portaali on tagatud äriregistrisse kantud esindusõigusega juhatuse liikmele. Juhul, kui ettevõttes on mitu esindusõigusega isikut, tuleb esitada Sotsiaalkindlustusametile avaldus MISP2 halduri määramiseks. MISP2 haldur saab anda töötaja tööle asumisel õigused portaali kasutamiseks. **MISP2 halduril on kohustus töötaja töölt lahkumisel töötajale antud kasutajaõigused eemaldada.**

Juhendis kasutatud joonised on illustreeriva tähendusega ning ei oma reaalsete andmetega mingit seost.

Päringuteenuste kasutamisel tekkivate tehniliste probleemide (süsteem annab teate, et isikul puudub õigustatus, tehingut ei õnnestu luua, jne) korral palun võtke ühendust SKAtoega.

SKA toe kontaktid :

Telefon: 620 8318 (E-N 8.00 - 16.30, R 8.00 - 15.30)

E-post: skatuqi@sotsiaalkindlustusamet.ee

Kasutaja õiguste lisamine MISP2 portaalis ja kasutajaõiguste rollid

Abivahendite portaalis saab kasutajaõiguseid hallata ainult Äriregistrisse kantud ettevõtte esindusõiguslik isik ehk juhatuse liige. Juhul, kui ettevõttes on mitu esindusõigusega isikut või ettevõtte soovib halduri õigused volitada kellelegi teisele, tuleb esitada SKA-le digitaalselt allkirjastatud avaldus MISP2 halduri määramiseks. MISP2 portaali saab siseneda ID-kaardiga või Mobiil-IDd kasutades.

Abivahendite MISP2 portaalis eksisteerivad järgmised rollid:

- **Esindusõigusega kasutaja** – haldab oma üksuse pääsuõiguste haldurite kasutajakontosid ja haldurite kandidaate. Seda rolli ei saa valida otse rollivaliku listist, vaid see antakse automaatselt juhul, kui valitakse portaali sisselogides rolliks „Registreerija“ ja peale seda ettevõtte.
- **Pääsuõiguste haldur** – haldab oma üksuse kasutajagruppe ja kasutajakontosid ning haldab oma üksuses kasutajate e-teenuste päringuõigusi.
- **Päringuõigusega kasutaja ehk tavakasutaja** – kasutab portaalis temale avatud avalikke e-teenuseid.

1.1 Ettevõtte registreerimine (esindusõigusega kasutaja)

MISP2 portaalis saab rolli valida üleval paremas nurgas asuva rippmenüü abil. Ettevõtte registreerimiseks valige rolliks „Registreerija“, seejärel toimub automaatselt sisse loginud isiku esindusõiguse kontroll Äriregistrist. Vasakule kuvatakse ettevõtete nimekiri, kus sisse loginud isikul on esindusõigus ning millele on SKA ettevõttega sõlmitud abivahendi teenuseosutamise lepinguga võimaldanud juurdepääsu abivahendite MISP2 portaali kasutamiseks. Nimekirjas kuvatakse nii registreeritud kui veel registreerimata ettevõtted. Valige nimekirjast asutus, mida soovite registreerida, ja vajutage selle nimele (vt Joonis 1).



Joonis 1: Ettevõtte registreerimine

Kui sisse loginud isikul ei ole esindusõigust üheski ettevõttes, kuvatakse rolli „Registreerija“ valikul teade „Teiega ei ole seotud ühtegi üksust“. Kui aga sisse loginud isikul on esindusõigus mõnes ettevõttes, kuid antud ettevõttel puudub SKA-ga kehtiv

leping, kuvatakse rolli „Registreerija“ valikul teade „Teiega ei ole seotud ühtegi kehtivat üksust“.

1.2 Pääsuõiguste haldurite ja päringuõigustega kasutajate haldus (esindusõigusega kasutaja)

Ettevõtte nimele vajutades muutub paremas servas roll „Registreerija“ rolliks „Esindusõigusega kasutaja“. Avanenud vaates saate vahelehte valides lisada endale või teistele töötajatele päringu- ja / või pääsuõiguste halduri õigused (vt Joonis 2).

The screenshot shows a web application interface with a top navigation bar containing two tabs: "Päringuõigustega kasutajad" (highlighted with a red box) and "Pääsuõiguste haldurid". Below the tabs is a blue confirmation message: "Üksuse registreerimine portaalis õnnestus ja teile on antud esindusõigusega kasutaja roll valitud üksuses." The main content area is divided into three sections. The first section, "Praegused päringuõigustega kasutajad (AbivahendiOsutaja OÜ):", shows a message "Päringuõigustega kasutajaid pole". The second section, "Päringuõiguste lisamiseks olemasolevale kasutajale otsi kasutajakonto:", contains input fields for "Isikukood", "Eesnimi", and "Perenimi", followed by a blue "Otsi" button. The third section, "Uue isiku lisamine ja päringuõiguste andmine", contains similar input fields and a blue "Lisa uus" button. At the bottom, under the heading "Iseendale õiguste lisamine", there is a button labeled "Lisan endale päringuõigused", which is highlighted with a red box.

Joonis 2: Esmaste pääsu- ja päringuõiguste lisamine töötajale

Vahelehe vormid on analoogsed, kus:

- esimeses osas kuvatakse olemasolevad päringuõigustega kasutajad / pääsuõiguste haldurid
- teises osas saate otsida portaali kasutajate hulgast kasutajaid ja vajutades nende juures vastavale nupule lisatakse nad koheselt valitud üksuse (ettevõtte) päringuõigusega kasutajaks / pääsuõiguste halduriks. Lisaks antakse neile kõigi

gruppide (vt [1.3 Kasutajagruppide ja nende päringuõiguste haldamine](#)) õigused.

- kolmandas osas on võimalik sisestada täiesti uus kasutaja ja anda talle kohe eelpool mainitud õigused.
- viimases osas on võimalik iseendale ehk „Esindusõigusega kasutajale“ lisada vastavaid õigusi vajutades selleks nupule

Lisan endale päringuõigused või

Lisan ennast pääsuõiguste halduriks



1.3 Kasutajagruppide ja nende päringuõiguste haldamine (pääsuõiguste haldur)

Pääsuõiguste halduril on võimalik teenuseosutaja töötajatele luua kasutajagruppe ning vastavatele gruppidele määrata teenuste päringuõigusi. Selleks, et oma kasutajagruppe ja nende päringuõigusihallata, tuleb valida ülevalt paremast nurgast õige roll „Pääsuõiguste haldur“ ning avada vaheleht „Grupid“ (vt Joonis 3).



Joonis 3: Kasutajagrupi lisamine

Kasutajagruppidele on võimalik anda konkreetsete teenuste kasutamise õiguseid (nt ühele grupile on *Tehingu tühistamine* lubatud, kuid teisele mitte), kasutamiseõiguseid ei ole võimalik hallata teenuse andmevälja tasemel (nt *Tehingu loomise* teenuse juures piirata „Kontrolli vältimise“ kasutamist). Vaikimisi on loodud kasutajagrupp „TOD“ ning grupi kasutajatele antud päringuõigused kõikidele abivahendite teenustele. Kui kasutajale on määratud õigused mitmesse gruppi, kehtivad kasutajale kõikide nende gruppide õigused (nt kui ühes grupis on kasutajale lubatud teenus nr 1 ja 2 ja teises teenused 2-5, siis kehtivad talle õigused teenustele 1-5).

Grupi teenuste haldamise kuvale on võimalik liikuda nupult . Vaikimisi loodud „TOD“ grupi puhul on halduskuvalt näha grupile võimaldatud teenuseid, kuid seal ei saa ise midagi muuta. Kui ettevõttel on kasutajad lisatud (alles registreeritud ettevõttel ei ole), on kasutajate gruppi kuuluvust võimalik hallata ka grupi liikmete haldamise kuvalt, vajutades nupule . Siit avanenud kuval on võimalik linnutamisega konkreetse grupi õigusi kasutajatele kas anda või ära võtta (vt Joonis 4).

← Tagasi

Kasutajagrupi TOD liikmed

On liige	Kasutajad
<input checked="" type="checkbox"/>	MARI MAASIKAS (EE12345678910)
<input type="checkbox"/>	MAIT MUSTIKAS (EE12345678911)
<input checked="" type="checkbox"/>	TEST KASUTAJA (EE12345678912)
<input type="checkbox"/>	Vali kõik

Salvesta

Joonis 4: Grupiliikmete kasutajate haldamine

Kuna suuremal osal teenuseosutajatest antud funktsionaalsust tarvis ei lähe, jätame detailse kirjelduse antud juhendis kajastamata. Samuti on kasutajagruppide ja gruppide teenuste kasutamise õiguste haldamist samm-sammult selgitatud MISP2 kasutusjuhendis (https://x-tee.ee/docs/live/misp2/MISP2_kasutusjuhend_haldur.pdf) punktis „4.1 Kasutajagruppide ja päringuõiguste haldamine“.

1.4 Töötajatele õiguste andmine ja eemaldamine (pääsuõiguste haldur)

Ettevõtte töötajale saab õigusi lisada vahelehel „Kasutajad“ vaid „Esindusõigusega kasutaja“ või „Pääsuõiguste haldur“ (vt Joonis 5).

The screenshot shows a web application interface for managing users. At the top, there are three tabs: 'Grupid', 'Kasutajad' (which is highlighted with a red box), and 'Teenuste ajalugu'. Below the tabs, there is a section titled 'Sisesta kasutajate otsimiseks filtreerimistingimused'. This section contains several input fields: 'Isikukood' with a dropdown menu set to '-- Kõik riigid --', 'Eesnimi', and 'Perenimi'. There is also a checkbox labeled 'Kõikide kasutajate hulgast'. Below these fields is a blue button labeled 'Otsi' (highlighted with a red box). At the bottom of the section is another blue button labeled 'Lisa uus kasutaja'.

Joonis 5: Õiguste lisamine

Õiguste lisamiseks uuele töötajale tuleb avanenud aknas täita isikukoodi lahter. Lisaks tuleb alati märkida linnuke lause „Kõikide kasutajate hulgast“ juures olevasse kast (vastasel juhul otsitakse vaid oma portaali ja ettevõtte kasutajate hulgast) ning seejärel vajutada nupule „Otsi“. Juhul, kui lisatav töötaja on süsteemis juba olemas, kuvab otsingutulemus „Leitud kasutaja“ all isiku nime koos isikukoodiga. Kasutaja lisamiseks tuleb vajutada nupule „Lisa uus kasutaja“.

Juhul, kui töötaja isikukoodi sisestamisel ning pärast „Otsi“ nupule vajutamist annab süsteem teate „Ei leitud ühtegi“, siis tuleb vajutada nupule „Lisa uus kasutaja“. Avanenud vaates tuleb ära täita andmed uue töötaja kohta - eesnimi, perenimi, e-posti aadress. Kindlasti tuleb ära määrata, kas tegemist on tavakasutaja või pääsuõiguste halduriga ning lisada ametinimetus (vabateksti väli). Lisaks tuleb tavakasutajale määrata ka kasutajagrupp, et töötaja saaks vajalikud päringuõigused (vt. [1.3 Kasutajagruppide ja nende päringuõiguste haldamine](#)). Õiguste lisamise kinnitamiseks vajutage nupule „Salvesta“ (vt Joonis 6).

Pärast salvestamist annab süsteem sinisel taustal teate „Andmed edukalt salvestatud!“.

Grupid Kasutajad Teenuste ajalugu

← Tagasi

Kasutajakonto andmed

Isikukood EST 12345678910

Eesnimi

Perekonnanimi

E-post aadress@domeen.ee

Roll ☐ Tavakasutaja ☒ Pääsuõiguste haldur

Ametinimetus Ametinimetus vabatekstina

Kasutajagrupid

Salvesta

Tood Kehtib kuni

Salvesta

Joonis 6: Uue töötaja lisamine

Juhul, kui töötaja lahkub töölt, siis tuleb töötajalt kõik õigused eemaldada. Õiguste äravõtmiseks tuleb valida vaheleht „Kasutajad“ ning vajutada nupule „Otsi“ (tühje lahtreid ei ole vaja täita). Seejärel kuvab süsteem nimekirja töötajatest, kellel on ettevõttes õigused antud. Õiguste äravõtmiseks vajutage selle isiku nimele, kellelt soovite õigusi ära võtta ning

avanenud aknas vajutage punasele nupule **Kustuta**.

Süsteem küsib enne kustutamist üle, kas olete kindel, et soovite selle kasutaja ära kustutada ning nupule **Jah** vajutades eemaldate töötajalt teenuste kasutamise õigused konkreetse ettevõtte alt (asjakohase teatena annab süsteem vastuseks „Kustutamine

õnnestus!“).

Kui mingil põhjusel kasutaja kustutamine ei õnnestu (nt kasutajal on päringuõigused mõnes teises üksuses), on päringuõiguseid võimalik piirata läbi kasutajakonto rolli eemaldamise või kasutajagrupikehtivuse lõpu „Kehtib kuni“ lisamisega. Peale muudatuste sisestamist tuleb andmete kinnitamiseks vajutada nupule „Salvesta“. Õnnestumise korral annab süsteem sinisel taustal teate „Andmed edukalt salvestatud!“.

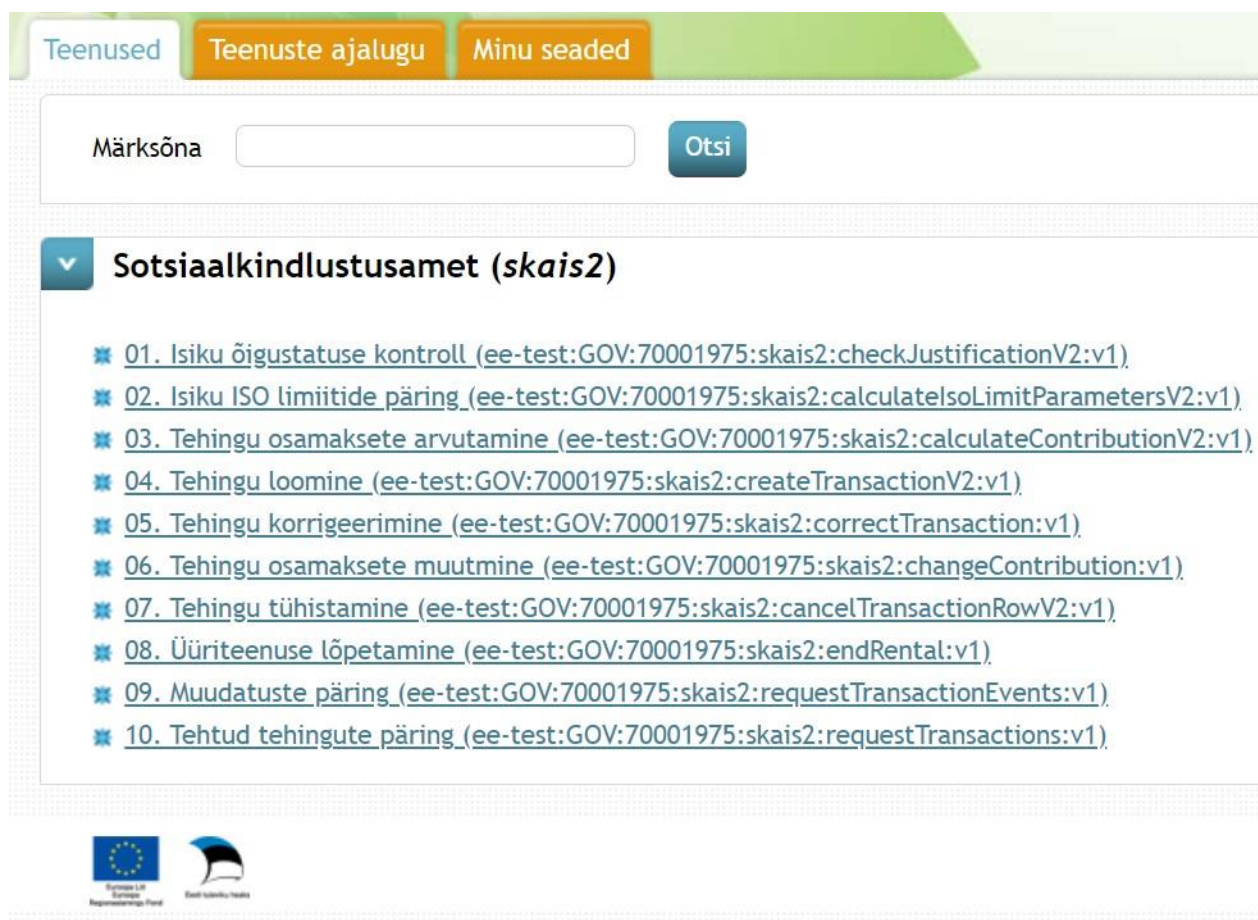
Teenused riigi soodustusega abivahendi tehingute teostajatele

2.1 Teenused

2.1.1 Teenuste kasutamise üldised põhimõtted

Abivahendite MISP2 portaali teenuseid saavad kasutada üksnes SKA-ga kehtivat lepingut omavad ettevõtted. Abivahendite MISP2 portaalil on avatud ettevõttele päringuteenused isiku õigustatuse kontrollimiseks, määrusejärgsete vabade limitide või uue ostu aja saamiseks, riigi - / isiku osaluste arvutamiseks, riigipoolse soodustusega abivahendite tehingute loomiseks, tehtud tehingute korrigeerimiseks ja nende muudatuste pärimiseks, tehingu osamaksete muutmiseks, tehtud tehingute pärimiseks, üüritehingute lõpetamiseks ning vajadusel tehingu tühistamiseks (vt Joonis 7)

Tavakasutaja rollis kuvatakse kümme teenust, kui kasutajale on antud õigused kõikidele teenustele. Vastavaid õiguseid haldab ettevõtte „pääsuõiguste haldur“.



Joonis 7: Teenused teenuseosutajale

Kõikide teenuste vastuste all kuvatakse ja nuppe. Esimese juhul viiakse kasutaja tagasi päringu vormile, mis on täidetud eelnevalt sisestatud andmetega.

„Salvesta“ valikul avaneb „Teenuse vastuse salvestamine“ aken (vt *Joonis 8*), kus on võimalik valida vastuse alla laadimist .pdf või .xml faili vormingus või siis päringu vastuse saatmist e-postile .pdf faili vormingus. E-posti aadress võetakse vaikimisi kasutaja seadete alt (vt [2.3 Minu seaded](#)). E-posti aadressi on võimalik muuta ning selle puudumisel lisada.

Joonis 8: Teenuse vastuse salvestamine

2.1.2. Isiku õigustatuse kontroll

Veendumaks, et isikul on õigustatus riigipoolse soodustusega abivahendite ostmiseks ja üürimiseks, tuleb valida teenus „Isiku õigustatuse kontroll“. Selle tulemusel avaneb vorm „Abivahendi õigustatuse kontroll“ (vt *Joonis 9*), kuhu on võimalik:

1. Sisestada ainult abivahendi vajaja isikukood, et pärida konkreetse isiku hetkeseisu õigustatust.
Sisestatav isikukood peab vastama Eesti isikukoodi reeglitele.
Vaata õigustatuse ajalugu
2. Vajutades nupule **Vaata õigustatuse ajalugu**, sisestada lisaks eelmises lahtris sisestatud isikukoodile ka päritava õigustatuse kuu ja aasta, et pärida konkreetse isiku ajaloolist õigustatust. Sisestatav kuu ja aasta ei saa olla tulevikus.
3. Vajutades nupule **Sulge ajaloo otsing** ajaloolise õigustatuse otsingu lahtrid peidetakse (vt *Joonis 10*).

Abivahendite õigustatuse kontroll

Joonis 9: Hetkeseisu õigustatuse kontroll

Abivahendite õigustatuse kontroll

Abivahendi vajaja isikukood	<input type="text"/>
	<div>Päritava õigustatuse olemasolu kuu <input type="text"/></div>
	<div>Päritava õigustatuse olemasolu aasta <input type="text"/></div>

Esita päring

Joonis 10: Hetkeseisu ja ajaloolise õigustatuse kontroll

Sõltuvalt päringu sisendist on võimalik saada 3 erinevat vastust:

1. Hetkeseisu õigustatus, kui sisendiks oli ainult abivahendi vajaja isikukood:
- Õigustatus olemas (vt Joonis 11) - tagastatakse isiku ees- ja perekonnanimi, hetkeseisu õigustatuse kirjeldus, õigustatuse kehtivus ja info toimetulekutoetuse saamise kohta.

Abivahendite õigustatuse kontroll

Abivahendi vajaja isikukood	33805204192						
Isiku eesnimi	KATI						
Isiku perekonnanimi	TALV						
Hetkeseisu õigustatus	<table><tr><td>Kirjeldus</td><td>Vanaduspensioniealine isik</td></tr><tr><td>Tähtajaline õigustatus</td><td>Ei</td></tr><tr><td>Toimetulek</td><td>Ei</td></tr></table>	Kirjeldus	Vanaduspensioniealine isik	Tähtajaline õigustatus	Ei	Toimetulek	Ei
Kirjeldus	Vanaduspensioniealine isik						
Tähtajaline õigustatus	Ei						
Toimetulek	Ei						

Uuesti

Salvesta...

Joonis 11: Õigustatuse kontrolli vastus hetkeseisu õigustatuse olemasolu korral

- Õigustatus puudub (vt Joonis 12) – portaal annab vastuseks õigustatuse puudumise põhjuse. Võimalikud põhjused:

- Sisestatud isikukoodis on viga. Palun sisestada Eesti isikukood.
- Isikukoodi {abivahendi vajaja isikukood} sisestamisel esines viga, isikut ei leita.
- Meie andmetel ei ole inimene isikukoodiga {abivahendi vajaja isikukood} elus.
- Isikul isikukoodiga {abivahendi vajaja isikukood} puudub õigustatuse alus tehingu tegemiseks. Meie andmetel ei ela isik Eestis, tal puudub kodakondsus, elamisluba või alaline elamisõigus.

Abivahendite õigustatuse kontroll

Abivahendi vajaja isikukood	48604234230
Õigustatuse puudumise põhjus	Isikukoodi 48604234230 sisestamisel esines viga, isikut ei leita.

Uuesti

Salvesta...

Joonis 12: Õigustatuse kontrolli vastus õigustatuse puudumisel

2. Hetkeseisu ja ajaloolise õigustatuse päring, kui sisendis on märgitud abivahendit vajava isiku isikukood, päritava õigustatuse olemasolu kuu ja aasta ning päritaval isikul on olemas kehtiv üürileping.
- Hetkeseisu ja ajalooline õigustatus olemas (vt Joonis 13) - kuvatakse isiku ees- ja perekonnanimi, hetkeseisu õigustatuse kirjeldus, õigustatuse kehtivus, info toimetulekutoetuse saamise kohta, päritava ajaloolise õigustatuse aasta ja kuu, ajaloolise õigustatuse kirjeldus ja päritavas kuus info toimetulekutoetuse saamise kohta.

Abivahendite õigustatuse kontroll

Abivahendi vajaja isikukood	33805204192										
Isiku eesnimi	KATI										
Isiku perekonnanimi	TALV										
Hetkeseisu õigustatus	<table border="1"> <tr> <td>Kirjeldus</td> <td>Vanaduspensioniealine isik</td> </tr> <tr> <td>Tähtajaline õigustatus</td> <td>Ei</td> </tr> <tr> <td>Toimetulek</td> <td>Ei</td> </tr> </table>			Kirjeldus	Vanaduspensioniealine isik	Tähtajaline õigustatus	Ei	Toimetulek	Ei		
Kirjeldus	Vanaduspensioniealine isik										
Tähtajaline õigustatus	Ei										
Toimetulek	Ei										
Ajalooline õigustatus	<table border="1"> <tr> <td>Päritava õigustatuse olemasolu aasta</td> <td>2025</td> </tr> <tr> <td>Päritava õigustatuse olemasolu kuu</td> <td>Juuni</td> </tr> <tr> <td>Kirjeldus</td> <td>Vanaduspensioniealine isik</td> </tr> <tr> <td>Toimetulek</td> <td>Ei</td> </tr> </table>			Päritava õigustatuse olemasolu aasta	2025	Päritava õigustatuse olemasolu kuu	Juuni	Kirjeldus	Vanaduspensioniealine isik	Toimetulek	Ei
Päritava õigustatuse olemasolu aasta	2025										
Päritava õigustatuse olemasolu kuu	Juuni										
Kirjeldus	Vanaduspensioniealine isik										
Toimetulek	Ei										

Uuesti

Salvesta...

Joonis 13: Õigustatuse kontrolli vastus hetkeseisu ja ajaloolise õigustatuse olemasolu korral

- Hetkeseisu ja ajalooline õigustatus puudub (vt Joonis 14) – kuvatakse hetkeseisu ja ajaloolise õigustatuse puudumise põhjus. Võimalikud põhjused:
 - Sisestatud isikukoodis on viga. Palun sisestada Eesti isikukood.
 - Isikukoodi {abivahendi vajaja isikukood} sisestamisel esines viga, isikut ei leita.
 - Meie andmetel ei ole inimene isikukoodiga {abivahendi vajaja isikukood} elus.
 - Isikul isikukoodiga {abivahendi vajaja isikukood} puudub õigustatuse alus tehingu tegemiseks. Meie andmetel ei ela isik Eestis, tal puudub kodakondsus, elamisluba või alaline elamisõigus.

Abivahendite õigustatuse kontroll

Abivahendi vajaja isikukood	50210046210
Isiku eesnimi	LAPS
Isiku perekonnanimi	11082021-7722
Hetkeseisu õigustatus	Meie andmetel ei ole inimene isikukoodiga 50210046210 elus.
Ajalooline õigustatus	Meie andmetel ei ole inimene isikukoodiga 50210046210 elus.

Uuesti

Salvesta...

Joonis 14: Õigustatuse kontrolli vastus hetkeseisu ja ajaloolise õigustatuse puudumisel

- Hetkeseisu õigustatus puudub ja ajalooline õigustatus olemas (vt Joonis 15) - kuvatakse hetkeseisu puudumise põhjus ja isiku päritava ajaloolise õigustatuse kuu ja aasta, ajaloolise õigustatuse alus ja päritavas kuus info toimetulekutoetuse saamise kohta.

Abivahendite õigustatuse kontroll

Abivahendi vajaja isikukood	50210046210								
Isiku eesnimi	LAPS								
Isiku perekonnanimi	11082021-7722								
Hetkeseisu õigustatus	Meie andmetel ei ole inimene isikukoodiga 50210046210 elus.								
Ajalooline õigustatus	<table border="1"> <tr> <td>Päritava õigustatuse olemasolu aasta</td> <td>2022</td> </tr> <tr> <td>Päritava õigustatuse olemasolu kuu</td> <td>Aprill</td> </tr> <tr> <td>Kirjeldus</td> <td>Puudega õppiv noor (18-25a k.a)</td> </tr> <tr> <td>Toimetulek</td> <td>Ei</td> </tr> </table>	Päritava õigustatuse olemasolu aasta	2022	Päritava õigustatuse olemasolu kuu	Aprill	Kirjeldus	Puudega õppiv noor (18-25a k.a)	Toimetulek	Ei
Päritava õigustatuse olemasolu aasta	2022								
Päritava õigustatuse olemasolu kuu	Aprill								
Kirjeldus	Puudega õppiv noor (18-25a k.a)								
Toimetulek	Ei								

Joonis 15: Õigustatuse kontrolli vastus hetkeseisu õigustatuse puudumisel ja ajaloolise õigustatuse olemasolul

Uuesti

Salvesta...

3. Veateade (vt Joonis 16) – veateade on võimalik saada päritud isiku ja päritava ajaloolise õigustatuse olemasolu kuu ja aasta kohta.

Võimalikud veateated on järgmised:

- Isikul {abivahendi vajaja isikukood} puudus otsingusse sisestatud ajal (päritava õigustatuse olemasolu kuu ja päritava õigustatuse olemasolu aasta) õigustatus.
- Isiku (abivahendi vajaja isikukood) õigustatust (päritava õigustatuse olemasolu kuu ja päritava õigustatuse olemasolu aasta) kohta ei saa kuvada, sest isikul ei ole hetkel kehtivat üüriperioodi. Varasem õigustatus kuvatakse päringuga ainult juhul, kui isikul on päringu teostamise hetkel kehtiv üüriperiood.
- Isiku (abivahendi vajaja isikukood) õigustatuse päringut ei saa teostada, sest täitmata on lahtrid „päritava õigustatuse kuu“ ja „päritava õigustatuse aasta“. Palun täitke puudu olevad lahtrid ja esitage päring uuesti.
- Päritava õigustatuse olemasolu kuu ja aasta ei saa olla tulevikus.

Abivahendite õigustatuse kontroll

Veateade	Isikul 50210046210 puudus otsingusse sisestatud ajal (jaanuar 2022) õigustatus.
----------	---



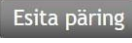
Uuesti

Salvesta...

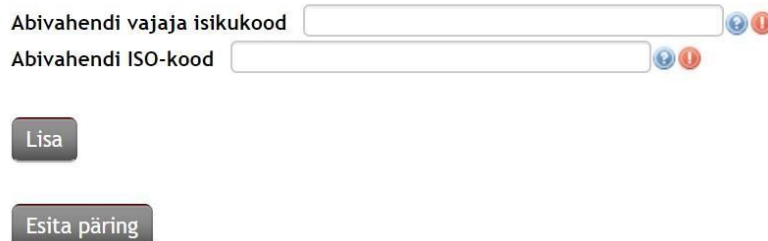
Joonis 16: Õigustatuse kontrolli vastus vea korral

2.1.3. Isiku ISO limiitide päring

Konkreetses isiku riigipoolse soodustusega abivahendite limiitide kontrollimiseks tuleb valida teenus „Isiku ISO limiitide päring“, mille tulemusena avaneb vorm „Abivahendite ISO limiitide päring“ (vt Joonis 17). Vormil tuleb sisestada abivahendi vajaja isikukood, mis peab vastama Eesti isikukoodi reeglitele, ning konkreetse abivahendi ISO-kood abivahendite loetelus seisval kujul (nt 04.33.06).


- Limiite on võimalik pärida limiidirühma tasemel. Limiidirühma tasemel päringut tehes kuvatakse info nii pea-ISO kui kõikide tema alam-ISOde kohta, st. pärides näiteks ISO-koodi 09.30.24 (laste ja täiskasvanute ühekordsed sidemed ja mähkmed), tagastatakse info nii 09.30.24 kui ka kõikide tema alam-ISO kohta. Limiidirühma tasemel pärides kuvatakse vaba limiit kõikide alam-ISOde pealt ning täpsema tulemuse saamiseks on soovitatav kasutada konkreetse abivahendi ISO-koodi.
- Limiite on võimalik pärida mitmele abivahendi ISO-koodile korraga. Seda saab teha  nupp abil. Lisatud abivahendite ISO-koodide ridu on võimalik eemaldada  nupuga. Eemaldamist alustatakse viimati lisatud (kõige alumisest) abivahendi ISO-koodi reast.
- Päringu käivitamiseks peavad vormi kõik väljad olema täidetud ning täidetud vastavalt eelmainitud reeglitele. Vastasel juhul antakse  nupule vajutades „Valideerimise viga!“.

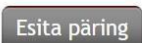
Abivahendite ISO limiitide päring



Abivahendi vajaja isikukood

Abivahendi ISO-kood





Joonis 17: ISO limiitide päring

Korrektsele andmete sisestamisele kuvatakse järgmised vastused:

1. Päritud isiku õigustatuse alus + päritud abivahendi ISO-koodi parameetrid (vt Joonis 18).

Abivahendite ISO limitide päring

Õigustatuse alus Tööealine isik (18a-vanaduspensioniga)

Abivahendi ISO-kood	22.24.21										
Abivahendi ISO koodi nimetus	helistamistarvikud										
Tehingu liik	Müük										
Arvestus kehapoole kohta	Ei										
Limidiarvestuse periood	Kasutusaeg										
Abivahendi kasutusaeg kuudes	60										
Määrusejärgne koguseline limit	<table border="1"> <tr> <td>Limit (tk)</td> <td>1</td> </tr> <tr> <td>Kasutatud kogus (tk)</td> <td>0</td> </tr> <tr> <td>Vaba limit (tk)</td> <td>1</td> </tr> <tr> <td>Abivahendi piirhind (€)</td> <td>415,00</td> </tr> </table>	Limit (tk)	1	Kasutatud kogus (tk)	0	Vaba limit (tk)	1	Abivahendi piirhind (€)	415,00		
Limit (tk)	1										
Kasutatud kogus (tk)	0										
Vaba limit (tk)	1										
Abivahendi piirhind (€)	415,00										
Piirmäär (%)	90,00										
Minimaalne isiku osa (€)	7,00										
Väljastavad ISO-d											
Eeldus ISO-d											
Tõendi vajadus	Jah										
Tõendi väljastaja	perearst, üldarst, arst-resident, eriarst, rehabilitatsioonimeeskond (korduv abivahenduse tuvastamine ja tõendi väljastamine)										
Näidustus ja / või kitsendus	Abivahend võimaldatakse soodustingimustel isikutele, kes vastavad vähemalt ühele järgnevale kriteeriumile: <ul style="list-style-type: none"> • nägemisteravus koos korrektsiooniga kuni 0,3 • esineb kuulmislangus alates 30 dB.; võimendiga, kõnelevad või visuaalse signaaliga telefonid 										

Uuesti

Salvesta...

Joonis 18: ISO limitide päringu õnnestunud vastus

Esmalt kuvatakse päritud isiku õigustatuse alus ning sellele järgnevad päritud ISO-koodi(de) parameetrid.

- Kui on päritud mitme abivahendi ISO-koode või limiidirühma pea-ISO limite, siis kuvatakse ISO-koodide parameetrid kasvavas järjekorras (nt päritakse 09.12.15 ja 04.33.06, tagastatakse parameetrid kasvavas ISO-koodide järjekorras: 04.33.06, 04.33.06.01, 04.33.06.02 ja viimasena 09.12.15).
- Kui on päritud ISO-kood, millega on võimalik teha nii müügi kui üüri tehinguid (nt 12.06.06), siis kuvatakse parameetrid 2 korda – ühed müügi ja teised üüritehingu kohta. Sellisel juhul tuleb silmas pidada, et vaba limiiti näidatakse mõlema tehingu liigi kohta kokku.
- Kui on päritud ISO-kood, millel on arvestus kehapoole kohta (nt päritakse 06.18.03 või 06.24.09), kuvatakse limit iga kehapoole kohta eraldi (vt Joonis 19)

Abivahendite ISO limitide päring

Õigustatuse alus Tööealine isik (18a-vanaduspensioniliga)

Abivahendi ISO-kood	06.18.03										
Abivahendi ISO koodi nimetus	käesade proteesid										
Tehingu liik	Müük										
Arvestus kehapoole kohta	Jah										
Limiidiarvestuse periood	Kasutusaeg										
Abivahendi kasutusaeg kuudes	84										
Määrusejärgne koguseline limit vasakule kehapoolele	<table border="1"> <tr> <td>Limit (tk)</td> <td>1</td> </tr> <tr> <td>Kasutatud kogus (tk)</td> <td>0</td> </tr> <tr> <td>Vaba limit (tk)</td> <td>1</td> </tr> <tr> <td>Abivahendi piirhind (€)</td> <td>6 780,00</td> </tr> </table>	Limit (tk)	1	Kasutatud kogus (tk)	0	Vaba limit (tk)	1	Abivahendi piirhind (€)	6 780,00		
Limit (tk)	1										
Kasutatud kogus (tk)	0										
Vaba limit (tk)	1										
Abivahendi piirhind (€)	6 780,00										
Määrusejärgne koguseline limit paremale kehapoolele	<table border="1"> <tr> <td>Limit (tk)</td> <td>1</td> </tr> <tr> <td>Kasutatud kogus (tk)</td> <td>0</td> </tr> <tr> <td>Vaba limit (tk)</td> <td>1</td> </tr> <tr> <td>Abivahendi piirhind (€)</td> <td>6 780,00</td> </tr> </table>	Limit (tk)	1	Kasutatud kogus (tk)	0	Vaba limit (tk)	1	Abivahendi piirhind (€)	6 780,00		
Limit (tk)	1										
Kasutatud kogus (tk)	0										
Vaba limit (tk)	1										
Abivahendi piirhind (€)	6 780,00										
Piirmäär (%)	90,00										
Minimaalne isiku osa (€)	7,00										
Väljastavad ISO-d											
Eeldus ISO-d											
Tõendi vajadus	Jah										
Tõendi väljastaja	perearst, üldarst, arst-resident, eriarst, rehabilitatsioonimeeskond (ühekordne abivahendi vajaduse tuvastamine ja tõendi väljastamine)										
Näidustus ja / või kitsendus	Abivahend võimaldatakse soodustingimustel isikutele, kes vastavad kõigile järgnevatele kriteeriumitele: • teostatud amputatsioon labakäest või sõrmedest.; tellimusmeditsiiniseade sõrme- ja käelaba proteesid (huvitamisele ei kuulu spordialaspetsiifilised proteesid)										

Uuesti

Salvesta...

Joonis 19: Abivahendite ISO limitide päringu vastus kehapoole arvestusega ISO korral

- Parameetrid võivad ISO-koodidel varieeruda, seda eelkõige järgmistel põhjustel:
limiidirühma pea-ISO (nt 04.33.06) korral puudub info tehingu liigi, limiidiarvestuse perioodi, abivahendi kasutusaaja, piirhinna, piirmäära, minimaalse isiku osa (€), tõendi vajaduse ja näidustuste kohta (vt. Joonis 20)

Abivahendite ISO limiitide päring

Õigustatuse alus Vanaduspensioniealine isik

Abivahendi ISO-kood	04.33.06						
Abivahendi ISO koodi nimetus	madratsid lamatiste vältimiseks						
Samasse limiidigruppi kuuluvad abivahendi ISO-koodid	04.33.06  04.33.06.01 04.33.06.02						
Arvestus kehapoole kohta	Ei						
Määrusejärgne koguseline limiit	<table border="1"> <tr> <td>Limiit (tk)</td><td>1</td></tr> <tr> <td>Kasutatud kogus (tk)</td><td>1</td></tr> <tr> <td>Vaba limiit (tk)</td><td>0</td></tr> </table>	Limiit (tk)	1	Kasutatud kogus (tk)	1	Vaba limiit (tk)	0
Limiit (tk)	1						
Kasutatud kogus (tk)	1						
Vaba limiit (tk)	0						
Välistavad ISO-d							
Eeldus ISO-d							

Joonis 20: Abivahendite ISO limiitide päringu vastus limiidirühma pea-ISO korral

- kui isikul on päritud ISO-le hetkel kehtiv **arvutusloogika väline** (nt abivahendil on loetelus märges „erandi taotluse alusel“, taotletakse abivahendite loetelu välist abivahendit) abivahendi erandi otsus(ed), mis võib päringu tegemise hetkel tehinguid mõjutada, ei kuvata vaba limiiti ega abivahendi piirhinna suurust (väärtus 0). Küll aga kuvatakse lisainformatsioonina abivahendi erandi otsus(t)e detailid ning ISO-ga või temaga samasse limiidirühma kuuluvate ISOdega teostatud tehingud, mis annavad teenuseosutajale piisava sisendi otsustamiseks, kas ja millist tehingut on isikuga võimalik teostada (vt Joonis 21).

Abivahendite ISO limiitide päring

Õigustatuse alus Meile teadaolevalt õigustatuse alus puudub. Võib olla § 47 õigustatusega (kuulmise abivahendi, rinna- või silmaproteesi, üla- või alajäsemeproteesi ja hülsi vajadus). Palun kontrollida tõendi olemasolu.

Abivahendi ISO-kood	09.21.06																														
Abivahendi ISO koodi nimetus	nahapesemisvahendid																														
Tehingu liik	Müük																														
Arvestus kehapoole kohta	Ei																														
Määrusejärgne summapõhine limiit	Kasutatud summa (€) 0,00																														
Erimenetluse otsuste nimekiri	<table border="1"> <tr> <td>Erimenetluse otsuse number</td> <td>P23-2022-2084</td> </tr> <tr> <td>Abivahendi ISO-kood</td> <td>09.21.06</td> </tr> <tr> <td>Erimenetluse abivahendi ISO koodi määrusejärgne nimetus</td> <td>nahapesemisvahendid</td> </tr> <tr> <td>Erimenetluse abivahendi nimetus</td> <td>Dove sensitive shower gel</td> </tr> <tr> <td>Kehtivuse algus</td> <td>01.08.2022</td> </tr> <tr> <td>Kehtivuse lõpp</td> <td>31.07.2023</td> </tr> <tr> <td>Erimenetluse liik</td> <td>muu</td> </tr> <tr> <td>Arvutusloogika väline</td> <td>Jah</td> </tr> <tr> <td>Erimenetluse liigi detailinfo</td> <td> <table border="1"> <tr> <td>Muu</td> <td>Uus piirhind (€)</td> <td>25,50</td> </tr> <tr> <td></td> <td>Uus piirmäär (%)</td> <td>95</td> </tr> </table> </td> </tr> <tr> <td>Tehingu liik</td> <td>Müük</td> </tr> <tr> <td>Erimenetluse selgitus</td> <td>Otsuse selgitav tekst</td> </tr> </table>			Erimenetluse otsuse number	P23-2022-2084	Abivahendi ISO-kood	09.21.06	Erimenetluse abivahendi ISO koodi määrusejärgne nimetus	nahapesemisvahendid	Erimenetluse abivahendi nimetus	Dove sensitive shower gel	Kehtivuse algus	01.08.2022	Kehtivuse lõpp	31.07.2023	Erimenetluse liik	muu	Arvutusloogika väline	Jah	Erimenetluse liigi detailinfo	<table border="1"> <tr> <td>Muu</td> <td>Uus piirhind (€)</td> <td>25,50</td> </tr> <tr> <td></td> <td>Uus piirmäär (%)</td> <td>95</td> </tr> </table>	Muu	Uus piirhind (€)	25,50		Uus piirmäär (%)	95	Tehingu liik	Müük	Erimenetluse selgitus	Otsuse selgitav tekst
Erimenetluse otsuse number	P23-2022-2084																														
Abivahendi ISO-kood	09.21.06																														
Erimenetluse abivahendi ISO koodi määrusejärgne nimetus	nahapesemisvahendid																														
Erimenetluse abivahendi nimetus	Dove sensitive shower gel																														
Kehtivuse algus	01.08.2022																														
Kehtivuse lõpp	31.07.2023																														
Erimenetluse liik	muu																														
Arvutusloogika väline	Jah																														
Erimenetluse liigi detailinfo	<table border="1"> <tr> <td>Muu</td> <td>Uus piirhind (€)</td> <td>25,50</td> </tr> <tr> <td></td> <td>Uus piirmäär (%)</td> <td>95</td> </tr> </table>	Muu	Uus piirhind (€)	25,50		Uus piirmäär (%)	95																								
Muu	Uus piirhind (€)	25,50																													
	Uus piirmäär (%)	95																													
Tehingu liik	Müük																														
Erimenetluse selgitus	Otsuse selgitav tekst																														
Väljastavad ISO-d																															
Eeldus ISO-d	<table border="1"> <tr> <td>Eeldus ISO-kood</td> <td>09.24</td> </tr> <tr> <td>Isikul eeldus ISO-koodiga abivahendi tehing</td> <td>Ei</td> </tr> <tr> <td>Eeldus ISO-kood</td> <td>09.30</td> </tr> <tr> <td>Isikul eeldus ISO-koodiga abivahendi tehing</td> <td>Ei</td> </tr> </table>			Eeldus ISO-kood	09.24	Isikul eeldus ISO-koodiga abivahendi tehing	Ei	Eeldus ISO-kood	09.30	Isikul eeldus ISO-koodiga abivahendi tehing	Ei																				
Eeldus ISO-kood	09.24																														
Isikul eeldus ISO-koodiga abivahendi tehing	Ei																														
Eeldus ISO-kood	09.30																														
Isikul eeldus ISO-koodiga abivahendi tehing	Ei																														
Tõendi väljastaja	perearst, üldarst, arst-resident, eriarst, rehabilitatsioonimeeskond, öde, ämmaemand (korduv tõendi vajadus puudub)																														
Näidustus ja / või kitsendus	Isikud, kes vajavad pesemiseks alternatiivseid veevabasid pesemisvahendeid. Isikud, kellel on raske või täielik probleem lihaskõhu ja lihastoonuse funktsioonides, liikuvuse ja enesehoolduse valdkondades.; veevabad pesuvahendid uriinipidamatusena inimestele naha puhastamiseks - pesukreem ja -vaht, veevabad niisutava toimega ja/või barjääri tekitavad intiimpiirkonna pesuvahendid pH tasemega 5,5. (hüvitamisele ei kuulu šampoonid, veega mahapestavad seebid, dušigeelid, dušilõlid)																														

Joonis 21: Abivahendite ISO limiitide päringu vastus arvutusloogika välise erandi menetlusega ISO korral

- kui isikul on päritud ISO-le hetkel kehtiv **arvutusloogika sisene** (konkreetsel abivahendil on kehtestatud abivahendite loetelus piirhind, -määr, -limiit, jne) abivahendi erandi otsus(ed), mis võib päringu tegemise hetkel tehinguid mõjutada, siis kuvatakse lisaks abivahendi erandi otsus(t)e detailidele ja ISO-ga või temaga samasse limiidirühma kuuluvate ISOdega teostatud tehingutele ka abivahendi erandi otsusega võimaldatud, kasutatud ja vaba limiit ja abivahendi määrusejärgne piirhinna suurus (olemasolul) (vt Joonis 22). Lisainfona kuvatakse kehtiva erandi menetlusega ISO-le selle tehingu liigi detailid: kui määruse järgi on ette nähtud erandi menetlusega lubatust erinev tehingu liik, siis tagastatakse nii müügi kui üüri andmed (piirhind, jne), kuna erandi menetlusega võib olla võimaldatud abivahendi tehingu liigi muudatus.

Abivahendite ISO limiitide päring

Õigustatuse alus Meile teadaolevalt õigustatuse alus puudub. Võib olla 5 47 õigustatusega (kuulmise abivahendi, rinna- või silmaproteesi, üla- või alajäsemeproteesi ja hülsi vajadus). Palun kontrollida tõendi olemasolu.

Abivahendi ISO-kood	06.18.15																																																	
Abivahendi ISO koodi nimetus	õlavarreproteesid																																																	
Tehingu liik	Müük																																																	
Arvestus kehapoole kohta	Jah																																																	
Abivahendi kasutusaeg kuudes	84																																																	
Määrusejärgne koguseline limiit vasakule kehapoolele	<table border="1"> <tr> <td>Limiit (tk)</td><td>1</td></tr> <tr> <td>Kasutatud kogus (tk)</td><td>0</td></tr> <tr> <td>Vaba limiit (tk)</td><td>1</td></tr> <tr> <td>Abivahendi piirhind (€)</td><td>2 900,00</td></tr> </table>			Limiit (tk)	1	Kasutatud kogus (tk)	0	Vaba limiit (tk)	1	Abivahendi piirhind (€)	2 900,00																																							
Limiit (tk)	1																																																	
Kasutatud kogus (tk)	0																																																	
Vaba limiit (tk)	1																																																	
Abivahendi piirhind (€)	2 900,00																																																	
Määrusejärgne koguseline limiit paremale kehapoolele	<table border="1"> <tr> <td>Limiit (tk)</td><td>1</td></tr> <tr> <td>Kasutatud kogus (tk)</td><td>0</td></tr> <tr> <td>Vaba limiit (tk)</td><td>1</td></tr> <tr> <td>Abivahendi piirhind (€)</td><td>2 900,00</td></tr> </table>			Limiit (tk)	1	Kasutatud kogus (tk)	0	Vaba limiit (tk)	1	Abivahendi piirhind (€)	2 900,00																																							
Limiit (tk)	1																																																	
Kasutatud kogus (tk)	0																																																	
Vaba limiit (tk)	1																																																	
Abivahendi piirhind (€)	2 900,00																																																	
Erimenetluse ja määrusejärgse koguseline limiit kokku paremale kehapoolele	<table border="1"> <tr> <td>Limiit (tk)</td><td>2</td></tr> <tr> <td>Kasutatud kogus (tk)</td><td>0</td></tr> <tr> <td>Vaba limiit (tk)</td><td>2</td></tr> </table>			Limiit (tk)	2	Kasutatud kogus (tk)	0	Vaba limiit (tk)	2																																									
Limiit (tk)	2																																																	
Kasutatud kogus (tk)	0																																																	
Vaba limiit (tk)	2																																																	
Piirmäär (%)	90,00																																																	
Minimaalne isiku osa (€)	7,00																																																	
Erimenetluse otsuste nimekiri	<table border="1"> <tr> <td>Erimenetluse otsuse number</td><td colspan="2">P23-2022-2082</td></tr> <tr> <td>Abivahendi ISO-kood</td><td colspan="2">06.18.15</td></tr> <tr> <td>Erimenetluse abivahendi ISO koodi määrusejärgne nimetus</td><td colspan="2">õlavarreproteesid</td></tr> <tr> <td>Kehtivuse algus</td><td colspan="2">01.08.2022</td></tr> <tr> <td>Kehtivuse lõpp</td><td colspan="2">31.07.2023</td></tr> <tr> <td>Erimenetluse liik</td><td colspan="2">määruseväline abivahend</td></tr> <tr> <td>Arvutusloogika väline</td><td colspan="2">Ei</td></tr> <tr> <td>Erimenetluse liigi detailinfo</td><td colspan="2"> <table border="1"> <tr> <td>Määruseväline abivahend</td><td> <table border="1"> <tr> <td>Kogus, millele kehtib uus piirmäär ja/või piirhind</td><td>1</td></tr> <tr> <td>Uus piirhind (€)</td><td>3 500,00</td></tr> <tr> <td>Uus piirmäär (%)</td><td>95</td></tr> </table> </td></tr> </table> </td></tr> <tr> <td>Tehingu liik</td><td colspan="2">Müük</td></tr> <tr> <td>Toote kehapool</td><td colspan="2">Parem</td></tr> <tr> <td>Erimenetluse koguseline limiit</td><td colspan="2"> <table border="1"> <tr> <td>Limiit (tk)</td><td>1</td></tr> <tr> <td>Kasutatud kogus (tk)</td><td>0</td></tr> <tr> <td>Vaba limiit (tk)</td><td>1</td></tr> </table> </td></tr> </table>			Erimenetluse otsuse number	P23-2022-2082		Abivahendi ISO-kood	06.18.15		Erimenetluse abivahendi ISO koodi määrusejärgne nimetus	õlavarreproteesid		Kehtivuse algus	01.08.2022		Kehtivuse lõpp	31.07.2023		Erimenetluse liik	määruseväline abivahend		Arvutusloogika väline	Ei		Erimenetluse liigi detailinfo	<table border="1"> <tr> <td>Määruseväline abivahend</td><td> <table border="1"> <tr> <td>Kogus, millele kehtib uus piirmäär ja/või piirhind</td><td>1</td></tr> <tr> <td>Uus piirhind (€)</td><td>3 500,00</td></tr> <tr> <td>Uus piirmäär (%)</td><td>95</td></tr> </table> </td></tr> </table>		Määruseväline abivahend	<table border="1"> <tr> <td>Kogus, millele kehtib uus piirmäär ja/või piirhind</td><td>1</td></tr> <tr> <td>Uus piirhind (€)</td><td>3 500,00</td></tr> <tr> <td>Uus piirmäär (%)</td><td>95</td></tr> </table>	Kogus, millele kehtib uus piirmäär ja/või piirhind	1	Uus piirhind (€)	3 500,00	Uus piirmäär (%)	95	Tehingu liik	Müük		Toote kehapool	Parem		Erimenetluse koguseline limiit	<table border="1"> <tr> <td>Limiit (tk)</td><td>1</td></tr> <tr> <td>Kasutatud kogus (tk)</td><td>0</td></tr> <tr> <td>Vaba limiit (tk)</td><td>1</td></tr> </table>		Limiit (tk)	1	Kasutatud kogus (tk)	0	Vaba limiit (tk)	1
Erimenetluse otsuse number	P23-2022-2082																																																	
Abivahendi ISO-kood	06.18.15																																																	
Erimenetluse abivahendi ISO koodi määrusejärgne nimetus	õlavarreproteesid																																																	
Kehtivuse algus	01.08.2022																																																	
Kehtivuse lõpp	31.07.2023																																																	
Erimenetluse liik	määruseväline abivahend																																																	
Arvutusloogika väline	Ei																																																	
Erimenetluse liigi detailinfo	<table border="1"> <tr> <td>Määruseväline abivahend</td><td> <table border="1"> <tr> <td>Kogus, millele kehtib uus piirmäär ja/või piirhind</td><td>1</td></tr> <tr> <td>Uus piirhind (€)</td><td>3 500,00</td></tr> <tr> <td>Uus piirmäär (%)</td><td>95</td></tr> </table> </td></tr> </table>		Määruseväline abivahend	<table border="1"> <tr> <td>Kogus, millele kehtib uus piirmäär ja/või piirhind</td><td>1</td></tr> <tr> <td>Uus piirhind (€)</td><td>3 500,00</td></tr> <tr> <td>Uus piirmäär (%)</td><td>95</td></tr> </table>	Kogus, millele kehtib uus piirmäär ja/või piirhind	1	Uus piirhind (€)	3 500,00	Uus piirmäär (%)	95																																								
Määruseväline abivahend	<table border="1"> <tr> <td>Kogus, millele kehtib uus piirmäär ja/või piirhind</td><td>1</td></tr> <tr> <td>Uus piirhind (€)</td><td>3 500,00</td></tr> <tr> <td>Uus piirmäär (%)</td><td>95</td></tr> </table>	Kogus, millele kehtib uus piirmäär ja/või piirhind	1	Uus piirhind (€)	3 500,00	Uus piirmäär (%)	95																																											
Kogus, millele kehtib uus piirmäär ja/või piirhind	1																																																	
Uus piirhind (€)	3 500,00																																																	
Uus piirmäär (%)	95																																																	
Tehingu liik	Müük																																																	
Toote kehapool	Parem																																																	
Erimenetluse koguseline limiit	<table border="1"> <tr> <td>Limiit (tk)</td><td>1</td></tr> <tr> <td>Kasutatud kogus (tk)</td><td>0</td></tr> <tr> <td>Vaba limiit (tk)</td><td>1</td></tr> </table>		Limiit (tk)	1	Kasutatud kogus (tk)	0	Vaba limiit (tk)	1																																										
Limiit (tk)	1																																																	
Kasutatud kogus (tk)	0																																																	
Vaba limiit (tk)	1																																																	
Väljastavad ISO-d																																																		
Eeldus ISO-d																																																		
Tõendi vajadus	Jah																																																	
Tõendi väljastaja	perearst, üldarst, arst-resident, eriarst, rehabilitatsioonimeeskond (korduv tõendi vajadus puudub)																																																	
Näidustus ja / või kitsendus	Isikud, kellel on teostatud amputatsioon altpoolt õlaliigest; tellimusmeditsiinisead																																																	

Joonis 22: Abivahendite ISO limiitide päringu vastus arvutusloogika sisese erandi menetlusega ISO korral

- kui päritud abivahendi ISO-koodil vaba limiit puudub, kuid on võimalik leida uue ostu aeg (nt inko toodetel või müüdud abivahendite kasutusaja möödumisel, jne), kuvatakse vastav parameeter.

Uue ostu aeg	18.12.2023 ?
--------------	--------------

- abivahendid, sh samasse limiidigruppi kuuluvad abivahendid, mille puhul eristatakse kehapooli, kuvatakse nii vasaku kehapooli uue ostu aeg kui ka parema kehapooli uue ostu aeg (vt Joonis 23).

Määrusejärgne koguseline limiit vasakule kehapoolile	<table> <tr><td>Limiit (tk)</td><td>1</td></tr> <tr><td>Kasutatud kogus (tk)</td><td>1</td></tr> <tr><td>Vaba limiit (tk)</td><td>0</td></tr> <tr><td>Abivahendi piirhind (€)</td><td>350,00</td></tr> </table>	Limiit (tk)	1	Kasutatud kogus (tk)	1	Vaba limiit (tk)	0	Abivahendi piirhind (€)	350,00
Limiit (tk)	1								
Kasutatud kogus (tk)	1								
Vaba limiit (tk)	0								
Abivahendi piirhind (€)	350,00								
Määrusejärgne koguseline limiit paremale kehapoolile	<table> <tr><td>Limiit (tk)</td><td>1</td></tr> <tr><td>Kasutatud kogus (tk)</td><td>1</td></tr> <tr><td>Vaba limiit (tk)</td><td>0</td></tr> <tr><td>Abivahendi piirhind (€)</td><td>350,00</td></tr> </table>	Limiit (tk)	1	Kasutatud kogus (tk)	1	Vaba limiit (tk)	0	Abivahendi piirhind (€)	350,00
Limiit (tk)	1								
Kasutatud kogus (tk)	1								
Vaba limiit (tk)	0								
Abivahendi piirhind (€)	350,00								
Vasaku kehapooli uus ostu aeg	24.01.2028 ?								
Parema kehapooli uus ostu aeg	02.01.2028 ?								

Joonis 23: Vasaku- ja parema kehapooli uue ostu aeg

2. Veateade – veateade on võimalik saada nii päritud isiku kui abivahendi ISO-koodi kohta (vt Joonis 24). Võimalikud veateated on järgmised:
 - Isikukoodi {abivahendi vajaja isikukood} sisestamisel esines viga, isikut ei leita.
 - Meie andmetel ei ole inimene isikukoodiga {abivahendi vajaja isikukood} elus.
 - Isikul isikukoodiga {abivahendi vajaja isikukood} puudub õigustatuse alus tehingu tegemiseks. Meie andmetel ei ela isik Eestis, tal puudub kodakondsus, elamisluba või alaline elamisõigus.
 - Abivahendit ISO-koodiga {abivahendi ISO-kood} ei eksisteeri.
 - Isikul ei ole õigustatust ega kehtivat abivahendi erandi otsust, et abivahendit ISO-koodiga {abivahendi ISO-kood} soetada.

Abivahendite ISO limiitide päring

Õigustatuse alus Tööealine isik (18a-vanaduspensioniga)

Abivahendi ISO-kood	22.21.09.01
Veateade	Isikul ei ole õigustatust ega kehtivat abivahendi erandi otsust, et abivahendit ISO-koodiga 22.21.09.01 soetada.

Uuesti

Salvesta...

Joonis 24: Abivahendite ISO limiitide päringu vastus veateate korral

- Kombinatsioon kahest eelmisest on võimalik saada vaid juhul, kui on sisestatud mitu abivahendi ISO-koodi. Mitme abivahendi ISO-koodi korraga pärimisel kuvatakse alati õnnestunud vastused eespool ning kõik vigased ISO-koodid jäävad lehe lõppu (vt Joonis 25)

Abivahendite ISO limiitide päring

Õigustatuse alus Meile teadaolevalt õigustatuse alus puudub. Võib olla 5 47 õigustatusega (kuulmise abivahendi, rinna- või silmaproteesi vajadus).
Palun kontrollida tõendi olemasolu.

Abivahendi ISO-kood	06.30.18								
Tehingu liik	Müük								
Arvestus kehapoolle kohta	Jah								
Limiidiarvestuse periood	Kasutusaeg								
Abivahendi kasutusaeg kuudes	48								
Koguseline limiit	<table border="1"> <tr> <td>Määrusejärgne limiit (tk)</td> <td>4</td> </tr> <tr> <td>Kasutatud kogus (tk)</td> <td>1</td> </tr> <tr> <td>Vaba limiit (tk)</td> <td>3</td> </tr> <tr> <td>Abivahendi piirhind (€)</td> <td>144,00</td> </tr> </table>	Määrusejärgne limiit (tk)	4	Kasutatud kogus (tk)	1	Vaba limiit (tk)	3	Abivahendi piirhind (€)	144,00
Määrusejärgne limiit (tk)	4								
Kasutatud kogus (tk)	1								
Vaba limiit (tk)	3								
Abivahendi piirhind (€)	144,00								
Piirmäär (%)	70,00								
Minimaalne isiku osa (€)	7,00								
Väljastavad ISO-d									
Eeldus ISO-d									
Tõendi vajadus	Ei								
Näidustus ja / või kitsendus	isik, kellel on eemaldatud rind								

Abivahendi ISO-kood	06.18.03
Veateade	Isikul ei ole õigustatust ega kehtivat erimenetlust, et abivahendit ISO-koodiga 06.18.03 soetada.

Joonis 25: Abivahendite ISO limiitide päringu vastus ühe õige ja ühe vigase ISO korral

2.1.4. Tehingu osamaksete arvutamine

Enne tehingu teostamist on võimalik süsteemist kontrollida isiku ja riigi osaluse summasid. Selleks tuleb valida teenus „Tehingu osamaksete arvutamine“, mille tulemusena avaneb vorm „Abivahendite osamaksete arvutamine“ (vt Joonis 26). Vormil tuleb täita abivahendi vajaja isikukood, mis peab vastama Eesti isikukoodi reeglitele, ning soovitud tehingu detailsemad andmed – abivahendi ISO-kood, tehingu liik (müük / üür), soovitud kogus ning tehingu kogumaksumus (kogus * abivahendi hind km-iga), rendi periood üüri tehingu liigi korral (üüri alguskuupäev / üüri lõppkuupäev), kehapool (parem / vasak), abivahendi erandi otsuse number.

- Tehingu kogus peab olema positiivne täisarv ning ei tohi ületada riigi soodustusega vaba limiiti (kogusepõhise limiidiga ISO-de korral). Vaba limiiti on võimalik kontrollida abivahendite ISO limiitide päringuga (vt [2.1.3 Isiku ISO limiitide päring](#)). Osamakseid kuvatakse ka sellisel juhul, kui isikul on antud ISO koodi limiit täis.
- Üüri korral peab üüriperiood olema alati sisestatud. Vaikimisi on üüriperiood täidetud tänase kuupäeva ja kehtiva kuu lõppkuupäevaga. Üüriperiood ei tohi ületada ühte kalendrikuud.
- Kehapool on kohustuslik sisestada kõikide kehapoolse arvestusega ISO koodidel.
- Osamaksete arvutamiseks abivahendi erandi otsuse alusel tuleb sisestada ainult kehtiva erandi otsuse number.

Osamakseid on võimalik arvutada korraga mitmele abivahendi ISO-koodile (nt kui soovitakse korraga osta sidemeid ja nahakaitsevahendeid). Korraga mitme ISO-koodi osamakse arvutamiseks tuleb vajutada **Lisa** nuppu. Lisatud ISO-koodi on võimalik eemaldada **Kustuta** nupuga. Eemaldamist alustatakse viimati lisatud (kõige alumisest) reast.

Päringu käivitamiseks peavad vormi kõik väljad olema täidetud vastavalt konkreetse välja reeglile (nt kogus – positiivne täisarv, jne). Vastasel juhul antakse **Esita päring** nupule vajutades „Valideerimise viga!“.

Abivahendite osamaksete arvutamine

Abivahendi vajaja isikukood

Abivahendi ISO-kood	<input type="text"/>
Tehingu liik	Müük ▼
Kogus (tk)	<input type="text"/>
Abivahendi tehingu kogumaksumus (€)	<input type="text"/>
Kehapool	▼
Abivahendi erandi otsuse number	<input type="text"/>

Lisa

Esita päring

Joonis 26: Osamaksete arvutamine

Korrekttsel andmete sisestamisel kuvatakse järgmised vastused:

1. Päritud isiku õigustatuse alus + päritud tehingurea osamaksed ja ISO parameetrid (vt Joonis 27).

Abivahendite osamaksete arvutamine

Õigustatuse alus Vanaduspensioniealine isik

Abivahendi ISO-kood	09.03.39								
Riigi osa (€)	1.95								
Isiku osa (€)	2.55								
Tehingu liik	Müük								
Arvestus kehapoole kohta	Ei								
Limiidiarvestuse periood	Kuu								
Abivahendi kasutusaeg kuudes	24								
Koguseline limit	<table border="1"> <tr> <td>Määrusejärgne limit (tk)</td> <td>60</td> </tr> <tr> <td>Kasutatud kogus (tk)</td> <td>0</td> </tr> <tr> <td>Vaba limit (tk)</td> <td>60</td> </tr> <tr> <td>Abivahendi piirhind (€)</td> <td>0,13</td> </tr> </table>	Määrusejärgne limit (tk)	60	Kasutatud kogus (tk)	0	Vaba limit (tk)	60	Abivahendi piirhind (€)	0,13
Määrusejärgne limit (tk)	60								
Kasutatud kogus (tk)	0								
Vaba limit (tk)	60								
Abivahendi piirhind (€)	0,13								
Piirmäär (%)	50,00								
Väljastavad ISO-d									
Eeldus ISO-d									
Töendi vajadus	Jah								

Joonis 27: Osamaksete arvutamise õnnestunud vastus

Esmalt kuvatakse päritud isiku õigustatuse alus ning sellele järgnevad ISO-koodide parameetrid ning abivahendi osamaksed (riigi ja isiku osa).

- Kui osamakseid päritakse mitmele abivahendi ISO-koodile korraga, kuvatakse abivahendite osamaksed ja ISO-koodide parameetrid ISO-koodide järgi kasvavalt (nt pärides osamakseid abivahenditele ISO-koodidega 09.03.39 ja 04.33.06.02, kuvatakse esimesena 04.33.06.02 ning seejärel 09.03.39 osamaksed ja parameetrid).
- Kui abivahendi vajajal on päringu esitamise hetkel konkreetsele abivahendi ISO-le või kehtiva kasutusajaga abivahendile kehtiv **arvutusloogika sisene** abivahendi erandi otsus ja sisestatud on erandi otsuse number, siis kuvatakse erandi otsus(t)e tingimuste järgi arvutatud osamaksed (vt Joonis 28).
- Kui abivahendi vajajal on päringu esitamise hetkel konkreetsele abivahendi ISO-le või kehtiva kasutusajaga abivahendile kehtiv **arvutusloogika väline** abivahendi erandi otsus ja sisestatud on erandi otsuse number, siis ei kuvata antud ISO osamakseid (vt Joonis 29) ning nende arvutamine jääb teenuseosutaja ülesandeks vastavalt kuvatud erandi menetlus(t)e ja varasemalt tehtud tehingute infole.
- Kui osamakse päring tehakse kindla üüriperioodi kohta (nt 10 päeva kohta), siis kuvatakse isiku ja riigi osa terve kalendrikuu eest, isiku ja riigi osa päevas ning isiku ja riigi osa üüriperioodis (vt Joonis 30).

Abivahendite osamaksete arvutamine

Õigustatuse alus Melle teadaolevalt õigustatuse alus puudub. Võib olla § 47 õigustatusega (kuulmise abivahendi, rinna- või silmaproteesi, üla- või alajäsemeproteesi ja hülsi vajadus). Palun kontrollida tõendi olemasolu.

Abivahendi ISO-kood	06.18.15								
Abivahendi ISO koodi nimetus	õlavarreproteesid								
Riigi osa (€)	2850.00								
Isiku osa (€)	150.00								
Tehingu liik	Müük								
Arvestus kehapoole kohta	Jah								
Abivahendi kasutusaeg kuudes	84								
Limiidi tüüp	Koguseline								
Määrusejärgne koguseline limiit vasakule kehapoolele	<table border="1"> <tr><td>Limiit (tk)</td><td>1</td></tr> <tr><td>Kasutatud kogus (tk)</td><td>0</td></tr> <tr><td>Vaba limiit (tk)</td><td>1</td></tr> <tr><td>Abivahendi piirhind (€)</td><td>2 900,00</td></tr> </table>	Limiit (tk)	1	Kasutatud kogus (tk)	0	Vaba limiit (tk)	1	Abivahendi piirhind (€)	2 900,00
Limiit (tk)	1								
Kasutatud kogus (tk)	0								
Vaba limiit (tk)	1								
Abivahendi piirhind (€)	2 900,00								
Määrusejärgne koguseline limiit paremale kehapoolele	<table border="1"> <tr><td>Limiit (tk)</td><td>1</td></tr> <tr><td>Kasutatud kogus (tk)</td><td>0</td></tr> <tr><td>Vaba limiit (tk)</td><td>1</td></tr> <tr><td>Abivahendi piirhind (€)</td><td>2 900,00</td></tr> </table>	Limiit (tk)	1	Kasutatud kogus (tk)	0	Vaba limiit (tk)	1	Abivahendi piirhind (€)	2 900,00
Limiit (tk)	1								
Kasutatud kogus (tk)	0								
Vaba limiit (tk)	1								
Abivahendi piirhind (€)	2 900,00								
Erimenetluse ja määrusejärgse koguseline limiit kokku paremale kehapoolele	<table border="1"> <tr><td>Limiit (tk)</td><td>2</td></tr> <tr><td>Kasutatud kogus (tk)</td><td>0</td></tr> <tr><td>Vaba limiit (tk)</td><td>2</td></tr> </table>	Limiit (tk)	2	Kasutatud kogus (tk)	0	Vaba limiit (tk)	2		
Limiit (tk)	2								
Kasutatud kogus (tk)	0								
Vaba limiit (tk)	2								
Piirmäär (%)	90,00								
Minimaalne isiku osa (€)	7,00								

Erimenetluse otsuste nimekiri	<table border="1"> <tr><td>Erimenetluse otsuse number</td><td>P23-2022-2082</td></tr> <tr><td>Abivahendi ISO-kood</td><td>06.18.15</td></tr> <tr><td>Erimenetluse abivahendi ISO koodi määrusejärgne nimetus</td><td>õlavarreproteesid</td></tr> <tr><td>Kehtivuse algus</td><td>01.08.2022</td></tr> <tr><td>Kehtivuse lõpp</td><td>31.07.2023</td></tr> <tr><td>Erimenetluse liik</td><td>määruseväline abivahend</td></tr> <tr><td>Arvutusloogika väline</td><td>Ei</td></tr> <tr> <td>Erimenetluse liigi detailinfo</td><td> <table border="1"> <tr> <td>Määruseväline abivahend</td><td> <table border="1"> <tr><td>Kogus, millele kehtib uus piirmäär ja/või piirhind</td><td>1</td></tr> <tr><td>Uus piirhind (€)</td><td>3 500,00</td></tr> <tr><td>Uus piirmäär (%)</td><td>95</td></tr> </table> </td></tr> </table> </td></tr> <tr><td>Tehingu liik</td><td>Müük</td></tr> <tr><td>Toote kehapool</td><td>Parem</td></tr> <tr> <td>Erimenetluse koguseline limiit</td><td> <table border="1"> <tr><td>Limiit (tk)</td><td>1</td></tr> <tr><td>Kasutatud kogus (tk)</td><td>0</td></tr> <tr><td>Vaba limiit (tk)</td><td>1</td></tr> </table> </td></tr> </table>	Erimenetluse otsuse number	P23-2022-2082	Abivahendi ISO-kood	06.18.15	Erimenetluse abivahendi ISO koodi määrusejärgne nimetus	õlavarreproteesid	Kehtivuse algus	01.08.2022	Kehtivuse lõpp	31.07.2023	Erimenetluse liik	määruseväline abivahend	Arvutusloogika väline	Ei	Erimenetluse liigi detailinfo	<table border="1"> <tr> <td>Määruseväline abivahend</td><td> <table border="1"> <tr><td>Kogus, millele kehtib uus piirmäär ja/või piirhind</td><td>1</td></tr> <tr><td>Uus piirhind (€)</td><td>3 500,00</td></tr> <tr><td>Uus piirmäär (%)</td><td>95</td></tr> </table> </td></tr> </table>	Määruseväline abivahend	<table border="1"> <tr><td>Kogus, millele kehtib uus piirmäär ja/või piirhind</td><td>1</td></tr> <tr><td>Uus piirhind (€)</td><td>3 500,00</td></tr> <tr><td>Uus piirmäär (%)</td><td>95</td></tr> </table>	Kogus, millele kehtib uus piirmäär ja/või piirhind	1	Uus piirhind (€)	3 500,00	Uus piirmäär (%)	95	Tehingu liik	Müük	Toote kehapool	Parem	Erimenetluse koguseline limiit	<table border="1"> <tr><td>Limiit (tk)</td><td>1</td></tr> <tr><td>Kasutatud kogus (tk)</td><td>0</td></tr> <tr><td>Vaba limiit (tk)</td><td>1</td></tr> </table>	Limiit (tk)	1	Kasutatud kogus (tk)	0	Vaba limiit (tk)	1
Erimenetluse otsuse number	P23-2022-2082																																				
Abivahendi ISO-kood	06.18.15																																				
Erimenetluse abivahendi ISO koodi määrusejärgne nimetus	õlavarreproteesid																																				
Kehtivuse algus	01.08.2022																																				
Kehtivuse lõpp	31.07.2023																																				
Erimenetluse liik	määruseväline abivahend																																				
Arvutusloogika väline	Ei																																				
Erimenetluse liigi detailinfo	<table border="1"> <tr> <td>Määruseväline abivahend</td><td> <table border="1"> <tr><td>Kogus, millele kehtib uus piirmäär ja/või piirhind</td><td>1</td></tr> <tr><td>Uus piirhind (€)</td><td>3 500,00</td></tr> <tr><td>Uus piirmäär (%)</td><td>95</td></tr> </table> </td></tr> </table>	Määruseväline abivahend	<table border="1"> <tr><td>Kogus, millele kehtib uus piirmäär ja/või piirhind</td><td>1</td></tr> <tr><td>Uus piirhind (€)</td><td>3 500,00</td></tr> <tr><td>Uus piirmäär (%)</td><td>95</td></tr> </table>	Kogus, millele kehtib uus piirmäär ja/või piirhind	1	Uus piirhind (€)	3 500,00	Uus piirmäär (%)	95																												
Määruseväline abivahend	<table border="1"> <tr><td>Kogus, millele kehtib uus piirmäär ja/või piirhind</td><td>1</td></tr> <tr><td>Uus piirhind (€)</td><td>3 500,00</td></tr> <tr><td>Uus piirmäär (%)</td><td>95</td></tr> </table>	Kogus, millele kehtib uus piirmäär ja/või piirhind	1	Uus piirhind (€)	3 500,00	Uus piirmäär (%)	95																														
Kogus, millele kehtib uus piirmäär ja/või piirhind	1																																				
Uus piirhind (€)	3 500,00																																				
Uus piirmäär (%)	95																																				
Tehingu liik	Müük																																				
Toote kehapool	Parem																																				
Erimenetluse koguseline limiit	<table border="1"> <tr><td>Limiit (tk)</td><td>1</td></tr> <tr><td>Kasutatud kogus (tk)</td><td>0</td></tr> <tr><td>Vaba limiit (tk)</td><td>1</td></tr> </table>	Limiit (tk)	1	Kasutatud kogus (tk)	0	Vaba limiit (tk)	1																														
Limiit (tk)	1																																				
Kasutatud kogus (tk)	0																																				
Vaba limiit (tk)	1																																				

Joonis 28: Osamaksete arvutamine arvutusloogika sisese erandi otsuse alusel

Abivahendite osamaksete arvutamine

Õigustatuse alus Meile teadaolevalt õigustatuse alus puudub. Võib olla 5 47 õigustatusega (kuulmise abivahendi, rinna- või silmaproteesi, üla- või alajäsemeproteesi ja hülsi vajadus). Palun kontrollida tõendi olemasolu.

Abivahendi ISO-kood	09.21.06		
Abivahendi ISO koodi nimetus	nahapesemisvahendid		
Riigi osa (€)	0		
Isiku osa (€)	0		
Tehingu liik	Müük		
Arvestus kehapoole kohta	Ei		
Limidi tüüp	Summapõhine		
Määrusejärgne summapõhine limit	Kasutatud summa (€)	0,00	

Erimenetluse otsuste nimekiri	Erimenetluse otsuse number	P23-2022-2084					
	Abivahendi ISO-kood	09.21.06					
	Erimenetluse abivahendi ISO koodi määrusejärgne nimetus	nahapesemisvahendid					
	Erimenetluse abivahendi nimetus	Dove sensitive shower gel					
	Kehtivuse algus	01.08.2022					
	Kehtivuse lõpp	31.07.2023					
	Erimenetluse liik	muu					
	Arvutusloogika väline	Jah					
	Erimenetluse liigi detailinfo	<div>Muu</div> <table border="1"> <tr> <td>Uus piirhind (€)</td> <td>25,50</td> </tr> <tr> <td>Uus piirmäär (%)</td> <td>95</td> </tr> </table>		Uus piirhind (€)	25,50	Uus piirmäär (%)	95
	Uus piirhind (€)	25,50					
Uus piirmäär (%)	95						
Tehingu liik	Müük						
Erimenetluse selgitus	Otsuse selgitav tekst						

Väljastavad ISO-d									
Eeldus ISO-d	<table border="1"> <tr> <td>Eeldus ISO-kood</td> <td>09.24</td> </tr> <tr> <td>Isikul eeldus ISO-koodiga abivahendi tehing</td> <td>Ei</td> </tr> <tr> <td>Eeldus ISO-kood</td> <td>09.30</td> </tr> <tr> <td>Isikul eeldus ISO-koodiga abivahendi tehing</td> <td>Ei</td> </tr> </table>	Eeldus ISO-kood	09.24	Isikul eeldus ISO-koodiga abivahendi tehing	Ei	Eeldus ISO-kood	09.30	Isikul eeldus ISO-koodiga abivahendi tehing	Ei
Eeldus ISO-kood	09.24								
Isikul eeldus ISO-koodiga abivahendi tehing	Ei								
Eeldus ISO-kood	09.30								
Isikul eeldus ISO-koodiga abivahendi tehing	Ei								
Tõendi väljastaja	perearst, üldarst, arst-resident, eriarst, rehabilitatsioonimeeskond, õde, ämmaemand (korduv tõendi vajadus puudub)								
Näidustus ja / või kitsendus	Isikud, kes vajavad pesemiseks alternatiivseid veevabasid pesemisvahendeid. Isikud, kellel on raske või täielik probleem lihasjõu ja lihastoonuse funktsioonides, liikuvuse ja enesehoolduse valdkondades.; veevabad pesuvahendid uriinipidamatusega inimestele naha puhastamiseks - pesukreem ja -vaht, veevabad niisutava toimega ja/või barjääri tekitavad intimpliirkonna pesuvahendid pH tasemega 5,5. (hüvitamisele ei kuulu šampoonid, veege mahapestavad seebid, dušigeelid, dušitõelid)								

Joonis 29: Osamaksete arvutamine arvutusloogika välise erandi otsuse alusel

Abivahendite osamaksete arvutamine

Õigustatuse alus Puudega tööeline isik

Abivahendi ISO-kood	12.22.03.01								
Abivahendi ISO koodi nimetus	kahekäeratastoolid - aktiivsusgrupp I								
Riigi osa (€)	31,05								
Isiku osa (€)	3,45								
Riigi osa päevas	1,04								
Isiku osa päevas	0,12								
Arvutatud riigi osa üüriperioodis	10,35								
Arvutatud isiku osa üüriperioodis	1,15								
Samasse limiidigruppi kuuluvad abivahendi ISO-koodid	12.22.03 12.22.03.01 12.22.03.02 12.22.03.03 12.22.03.04								
Tehingu liik	Üür								
Arvestus kehapoole kohta	Ei								
Abivahendi kasutsaeg kuudes	72								
Limidi tüüp	Koguseline								
Määrusejärgne koguseline liimit	<table> <tr> <td>Liimit (tk)</td><td>1</td></tr> <tr> <td>Kasutatud kogus (tk)</td><td>0</td></tr> <tr> <td>Vaba liimit (tk)</td><td>1</td></tr> <tr> <td>Abivahendi piirhind (€)</td><td>34,50</td></tr> </table>	Liimit (tk)	1	Kasutatud kogus (tk)	0	Vaba liimit (tk)	1	Abivahendi piirhind (€)	34,50
Liimit (tk)	1								
Kasutatud kogus (tk)	0								
Vaba liimit (tk)	1								
Abivahendi piirhind (€)	34,50								
Piirmäär (%)	90,00								
Väljastav ISO-d	<table> <tr> <td>Väljastav ISO-kood</td><td>12.22.09</td></tr> <tr> <td>Isikul on väljastava ISO-koodiga abivahendi tehing</td><td>Ei</td></tr> </table>	Väljastav ISO-kood	12.22.09	Isikul on väljastava ISO-koodiga abivahendi tehing	Ei				
Väljastav ISO-kood	12.22.09								
Isikul on väljastava ISO-koodiga abivahendi tehing	Ei								
Eeldus ISO-d									
Tõendi vajadus	Jah								
Tõendi väljastaja	perearst, üldarst, arst-resident, eriarst, rehabilitatsioonimeeskond, füsioterapeut, tegevusterapeut (korduv tõendi vajadus puudub)								
Näidustus ja / või kitsendus	Isikud, kellel on mõõdukas, raske või täielik probleem lihasjõu, lihastoonuse, tahtmatute ja tahtlike liigutuste kontrollimise funktsioonides. Isikud, kellel esineb mõõdukas, raske või täielik probleem käimisel ja erinevates keskkondades liikumisel. Isikud, kes vajavad ratastooliga liikumisel saatja abi. Isikud, kellel võib olla lühiajaline ratastooli kasutamise vajadus: • kasutus keskmiselt 1-5 päeva nädalas, 3-5h päevas, valdavalt ühes liikumiskeskkonnas, valdavalt siseruumides, sh võib kasutaja olla ratastoolis transporditav • on suuteline või võimeline iseseisvalt liikuma ainult tasasel pinnal, ületama siseruumides minimaalsed takistusi (lävepakud jms), väliskeskkonnas võib vajada kõrvalabi • on suuteline või võimeline liikuma vaid aeglase tempoga, kuni 500m • vajab valdavalt kõrvalabi ratastooliga liikumisel, siirdumisel, ebatasasuste ületamisel, ratastooli siirdamisel autosse • võib kasutada lisaks proteese, käimisraami, karke ja/või keppi transporttool või standardratastool								

Joonis 30: Osamaksete arvutamine üüri tehingu korral

2. Veateade – veateade on võimalik saada nii päritud isiku kui abivahendi ISO-koodi kohta (vt *Joonis 31*). Kui sisestatud on mitu ISO-koodi ja kasvõi üks neist saab veateate, siis ei arvutata osamakseid ka teistele ISO-dele.

Võimalikud veateated on järgmised:

- Isikukoodi (abivahendi vajaja isikukood) sisestamisel esines viga, isikut ei leita.
- Meie andmetel ei ole inimene isikukoodiga (abivahendi vajaja isikukood) elus.
- Isikul isikukoodiga (abivahendi vajaja isikukood) puudub õigustatuse alus tehingu tegemiseks. Meie andmetel ei ela isik Eestis, tal puudub kodakondsus, elamislubavõi alaline elamisõigus.
- Abivahendit ISO-koodiga (abivahendi ISO-kood) ei eksisteeri.
- Isikul ei ole õigustatust ega kehtivat abivahendi erandi otsust, et abivahendit ISO-koodiga (abivahendi ISO-kood) soetada.
- Abivahendile ISO-koodiga (abivahendi ISO-kood) ei saa teha tehingut (päritud tehingu liik).
- Abivahendile ISO-koodiga (abivahendi ISO-kood) ei ole võimalik tehingut luua, palun täpsustage abivahendi ISO-koodi.
- Abivahendi ISO-koodiga (abivahendi ISO-kood) limiit on ületatud, tehingu tegemiseks vaba limiit on (konkreetses abivahendi ISO-koodi vaba limiit, millele on võimalik riigi soodustusega tehingut teostada).
- Üüritehingu osamaksete infot ei saa tagastada, sest sisestasite üüri alguse (üüri alguskuupäev) ja lõpu kuupäeva (üüri lõppkuupäev) erinevate kuude sees. Palun sisestage kuupäevad nii, et need oleksid ühe kuu piires ja esitage päring uuesti.
- Tehingut ei saa luua, sest sisestatud abivahendi erandi otsus (erandi otsuse number) on negatiivne. Palun sisestage positiivne abivahendi erandi otsus.
- Tehingut ei saa luua, sest sisestatud abivahendi erandi otsus (erandi otsuse number) ei ole kehtiv. Palun sisestage kehtiv abivahendi erandi otsus.
- Tehingut ei saa luua, sest sisestatud abivahendi erandi otsus (erandi otsuse number) ei ole tehingusse sisestatud isikuga (abivahendi vajaja isikukood) seotud. Palun sisestage abivahendi erandi otsus, mis on sisestatud isikule väljastatud.
- Tehingut ei saa luua, sest sisestatud ISO kood {abivahendi ISO-kood} ei ühti sisestatud abivahendi erandi otsuses (abivahendi ISO-kood) võimaldatud ISO koodiga või see ei kuulu samasse limiidigruppi. Palun sisestage tehingusse sama ISO kood, mis on abivahendi erandi otsusega võimaldatud või mis kuulub samasse limiidigruppi.
- Tehingut ei saa luua, sest sisestatud tehingu liik {tehingu liik} ei ühti sisestatud abivahendi erandi otsuses (erandi otsuse number) võimaldatud liigiga (abivahendi erandi otsuses olev tehingu liik). Palun sisestage tehingusse sama tehingu liik, mis on abivahendi erandi otsusega võimaldatud.
- Tehingut ei saa luua, sest sisestatud kehapool {kehapool} ei ühti sisestatud abivahendi erandi otsuses (erandi otsuse number) võimaldatud kehapoolega (abivahendi erandi otsuses olev kehapool). Palun sisestage tehingusse sama kehapool, mis on abivahendi erandi otsusega võimaldatud.

Abivahendite osamaksete arvutamine

Õigustatuse alus Vanaduspensioniealine isik

Abivahendi ISO-kood	04.48.08
Veateade	Abivahendi ISO-koodiga 04.48.08 limit on ületatud, tehingu tegemiseks vaba limit on 0.

Uuesti







Salvesta...






















Joonis 31: Osamaksete arvutamise vastus vea korral

2.1.5. Tehingu loomine

Riigipoolse soodustusega abivahendi tehingu loomiseks tuleb valida teenus „Tehingu loomine“, mille tulemusena avaneb vorm „Abivahendite tehingu loomine“ (vt *Joonis 32*). Vormil tuleb täita konkreetse abivahendi tehinguga seotud detailandmed. Detailandmete sisestamise kohustuslikkus varieerub ning see oleneb abivahendi ISO-koodi spetsiifikast (nt abivahendi seerianumber, kehapoole info, tõendi info vajalikkus) ning see tuleneb abivahendite loetelus kehtestatust. Detailandmed kuvatakse nii ISO-limiitide (vt [2.1.3 Isiku ISO limiitide päring](#)) kui ka osamaksete arvutamise (vt [2.1.4 Tehingu osamaksete arvutamine](#)) päringute vastustes. Vormil on eeltäidetud tehingu loomise aeg, kuid seda on võimalik vastavalt vajadusele varasemaks muuta.

Abivahendite tehingu loomine

Tehingu loomise aeg	09.08.2022 	1:04:52 
Abivahendi vajaja isikukood	<input type="text"/>	 
Ostu sooritaja isikukood	<input type="text"/>	 

Abivahendi ISO-kood	<input type="text"/>	 
Abivahendi nimetus	<input type="text"/>	 
Abivahendi seerianumber	<input type="text"/>	
Tehingu liik	<div>Uür </div>	
Korduv üüritehing	<div></div>	
Kehapool	<div></div>	
Kogus (tk)	<input type="text"/>	 
Abivahendi tehingu kogumaksumus (€)	<input type="text"/>	 
Riigi osa (€)	<input type="text"/>	 
Isiku osa (€)	<input type="text"/>	 
Tõendi väljastaja kood	<input type="text"/>	
Tõendi väljastamise kuupäev	PP.KK.AAAA 	
Erimenetluse otsuse number	<input type="text"/>	
Kontrolli vältimine	<div></div>	
NB! Kasutada ainult kokkulepitud juhtudel.		
Viide seotud tehingurea IDle	<input type="text"/>	



Lisa

Esita päring

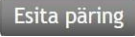
Joonis 32: Tehingu loomine

Tehingu loomisel on **kohustuslik täita** enamus vormi väljadest, kuid on mõned erandid:

- **Abivahendi seerianumber** – tuleb täita vaid üüritehingu või individuaalselt valmistatud abivahendi tehingu korral.
- **Korduv üüritehing** – tuleb täita vaid üüritehingu korral. Kui tegemist on uue üüriga (uue üüritehinguga avatakse ka uus üüriperiood), siis tuleb valida „Ei“, kui tegu on jätkuüüri tehinguga, siis tuleb valida „Jah“ (tehing tehakse juba olemasolevasse avatud üüriperioodi).
- **Kehapool** – tuleb täita vaid kehapoolte arvestusega ISO-koodidega tehingu tegemisel. Vastav info tuleneb abivahendite loetelust ning kuvatakse ka „Abivahendite ISO limiitide päring“ ja „Abivahendite osamaksete arvutamine“ vastuses „Arvestus kehapoole kohta“ väljal.
- **Tõendi väljastaja kood ja väljastamise kuupäev** – tuleb täita nende ISO-koodidega tehingu tegemisel, millel on tõendi esitamine nõutud. Vastav info tuleneb abivahendite loetelust ning kuvatakse ka „Abivahendite ISO limiitide päring“ ja „Abivahendite osamaksete arvutamine“ vastuses „Tõendi vajadus“ väljal.
 - Tõendi väljastaja kood (tervishoiutöötaja puhul) või asutuse registrikood (terapeutide puhul). Rehabilitatsiooni plaani korral selle väljastanud rehabilitatsiooniasutuse registrikood. Viimase korral on väljastamise kuupäev = plaani väljastamise/koostamise kuupäevaga.
- **Abivahendi erandi otsuse number** - tuleb täita vaid neil juhtudel kui tehing tehakse erandi otsuse alusel. Sisestada saab vaid kehtivat abivahendi erandi otsuse numbrit.
- **Kontrolli vältimine** – kasutada vaid kokkulepitud juhtudel (osaline tühistamine, osamaksete tagantjärgi muutmine, EL nõude alusel, kehtiv leping puudub, isik on surnud). Kõik tehingud, mis on tehtud „Kontrolli vältimine“ märkega, on SKA range kontrolli all.
- **Viide seotud tehingurea ID-le** - tuleb täita vaid neil juhtudel kui on valitud eelnevalt kontrolli vältimise põhjusena „Osaline tühistamine“ või „Osamaksete tagantjärgi muutmine“.

Tehingu loomisel on võimalik lisada kõik abivahendi tehinguread korraga (nt abivahendi vajaja ostab nii erinevaid uriini absorbeerivaid abivahendeid kui naha kaitse ja puhastamise vahendeid) kasutades iga järgneva tehingurea lisamiseks  nuppu. Lisatud tehinguridu on võimalik eemaldada  nupuga. Eemaldamist alustatakse viimati lisatud (kõige alumisest) tehingureast.

Päringu käivitamiseks peavad vormil olema korrektselt täidetud kõik kohustuslikud väljad.

Vastasel juhul antakse  nupule vajutades „Valideerimise viga!“. ISO-koodi spetsiifikast tulenevate kohustuslike andmeväljade (seerianumber, kehapool, tõendi info) täitmist valideerimise sammus ei kontrollita, nende kohta antakse tagasiside päringu vastuses.

Korrektsetel andmete sisestamisel on võimalik päringu esitamisel saada järgmised vastused:

1. Tehingu loomine õnnestus (vt Joonis 33).

Tehingu loomise õnnestumise korral tagastatakse tehingureale SKA süsteemis konkreetsele tehingureale määratud unikaalne tunnus (tehingurea ID). Tunnus on oluline, kui tulevikus tekib vajadus nt üüritehingu lõpetamiseks või tehingurea tühistamiseks, osamaksete muutmiseks. MISP2 portaalis on võimalik ettevõtte poolt tehtud tehinguid vaadata kasutades päringut „Tehtud tehingute päring“. Päringut saab teha alates 2016.aastast, kuid arvestada tuleb sellega, et päringu ajaperiood ei saa olla pikem kui 31 päeva.

Abivahendite tehingu loomine

Tehingurea ID	18995401
Tehingurea ID on loodud ISO-koodile	09.30.24.14

Uuesti Salvesta...

Joonis 33: Tehingu loomise õnnestunud vastus

Kui tehing õnnestub ja tehingus on rohkem kui üks tehingurida, antakse igale reale oma unikaalne tehingurea tunnus (vt Joonis 34)

Abivahendite tehingu loomine

Tehingurea ID	18995402
Tehingurea ID on loodud ISO-koodile	09.30.24.14


Tehingurea ID	18995403
Tehingurea ID on loodud ISO-koodile	09.21.09

Uuesti Salvesta...

Joonis 34: Tehingu loomise õnnestunud vastus mitme tehingurea korral

2. Tehingu loomine ei õnnestunud (vt Joonis 35)

Kui tehingu loomine ei õnnestunud, kuvatakse kasutajale sellekohane teade/teated. Kasutajal on seepeale võimalik suunduda uuesti tehingu loomise vormile, vajutades selleks

 nuppu ning sisestusvea (nt vigased osamaksed, kogus üle vaba limiidi) korral viga parandada.

Võimalikud veateated on järgmised:

- Isikukoodi (abivahendi vajaja isikukood) sisestamisel esines viga, isikut ei leita.
- Meie andmetel ei ole inimene isikukoodiga (abivahendi vajaja isikukood) elus.
- Isikul isikukoodiga (abivahendi vajaja isikukood) puudub õigustatuse alus tehingu tegemiseks. Meie andmetel ei ela isik Eestis, tal puudub kodakondsus, elamisluba või alaline elamisõigus.
- Abivahendit ISO-koodiga (abivahendi ISO-kood) ei eksisteeri.
- Isikul ei ole õigustatust ega kehtivat abivahendi erandi otsust, et abivahendit ISO-koodiga (sisestatud tehingurea abivahendi ISO-kood) soetada.
- Abivahendile ISO-koodiga (sisestatud tehingurea abivahendi ISO-kood) ei saa teha tehingut (sisestatud tehingu liik).
- Abivahendile ISO-koodiga (sisestatud tehingurea abivahendi ISO-kood) ei ole võimalik tehingut luua, palun täpsustage abivahendi ISO-koodi.
- Abivahendi ISO-koodiga (sisestatud tehingurea abivahendi ISO-kood) limiit on ületatud, tehingu tegemiseks vaba limiit on (konkreetses abivahendi ISO-koodi vaba limiit, millele on võimalik riigi soodustusega tehingut teostada).
- Soovitud tehingut ei saa teha. Meie andmetel puudub isikul eeldustootena abivahendi ISO-koodiga (eeldustoote ISO-kood, mille tehing isikul puudub) tehing.
- Soovitud tehingut ei saa teha. Meie andmetel on isikul välistav abivahend ISO-koodiga (välistava toot ISO-kood, millega isikul on kehtiv tehing), mille kasutusaeg /üür kestab.
- Isiku osa on valesti märgitud. Abivahendi ISO-koodiga (sisestatud tehingurea abivahendi ISO-kood) isiku osaks on sisestatud (sisestatud isiku osa (€)) aga minimaalne omaosalus on (SKA poolt arvatud minimaalne isiku omaosalus).
- Abivahend ISO-koodiga (sisestatud tehingurea abivahendi ISO-kood) eeldab tõendi esitamist. Palun lisage tõendi väljastaja kood (tervishoiutöötaja) või asutuse registrikood (terapeutide puhul).
- Abivahend ISO-koodiga (sisestatud tehingurea abivahendi ISO-kood) eeldab tõendi esitamist. Palun lisage tõendi väljastamise kuupäev.
- Esitatud abivahendi ISO-koodiga (sisestatud tehingurea abivahendi ISO-kood) tõendi kuupäev (sisestatud tõendi väljastamise kuupäev) peab olema varasem tehingu loomise kuupäevast (sisestatud tehingu loomise aeg).
- Kehapoolse info puudu. Palun märkige, millisele kehapoolsele abivahendi tehing tehakse.
- Isiku - ja riigi osade summa ei ole võrdne toote kogumaksumusega.
- Viga summa sisestamisel. Minimaalne väärtus saab olla 0 €.
- Riigipoolse soodustusega tehingu tegemiseks peab riigi osa olema suurem kui 0 €.
- Üüritehingul on abivahendi seerianumbri märkimine kohustuslik.
- Tehingu loomise aeg ei saa olla tulevikus.
- Sisestatud isikukood ei tohi ületada 50 tähemärki. Ostu sooritaja isikukood ei pea olema Eesti isikukood.
- Tehingut ei saa luua, sest sisestatud abivahendi erandi otsus (sisestatud erandi otsuse

- number) on negatiivne. Palun sisestage positiivne abivahendi erandi otsus.
- Tehingut ei saa luua, sest sisestatud abivahendi erandi otsus (sisestatud erandi otsuse number) ei ole kehtiv. Palun sisestage kehtiv abivahendi erandi otsus.
 - Tehingut ei saa luua, sest sisestatud abivahendi erandi otsus {sisestatud erandi otsuse number} ei ole tehingusse sisestatud isikuga (sisestatud abivahendi vajaja isikukood) seotud. Palun sisestage abivahendi erandi otsus, mis on sisestatud isikule väljastatud.
 - Tehingut ei saa luua, sest sisestatud ISO kood (sisestatud abivahendi ISO-kood) ei ühti sisestatud abivahendi erandi otsuses (erandi otsuses olev abivahendi ISO-kood) võimaldatud ISO koodiga või see ei kuulu samasse limiidigruppi. Palun sisestage tehingusse sama ISO kood, mis on abivahendi erandi otsusega võimaldatud või mis kuulub samasse limiidigruppi.
 - Tehingut ei saa luua, sest sisestatud tehingu liik (sisestatud tehingu liik) ei ühti sisestatud abivahendi erandi otsuses (sisestatud erandi otsuse number) võimaldatud liigiga (erandi otsuses olev tehingu liik). Palun sisestage tehingusse sama tehingu liik, mis on abivahendi erandi otsusega võimaldatud.
 - Tehingut ei saa luua, sest sisestatud kehapool (sisestatud kehapool) ei ühti sisestatud abivahendi erandi otsuses (sisestatud erandi otsuse number) võimaldatud kehapoolega (erandi otsuses olev kehapool). Palun sisestage tehingusse sama kehapool, mis on abivahendi erandi otsusega võimaldatud.
 - Tehingut ei saa luua, sest puudub viide seotud tehingu ID-le. Palun sisestage selle tehingu ID, millega seondvalt soovite osalise tühistamisega uut tehingut luua ja esitage päring uuesti.
 - Tehingut ei saa luua, sest sisestatud tehingu andmed ja tehingu andmed, millele viitasite osalisel tühistamisel (sisestatud viide seotud tehingurea IDle) ei ühti kas abivahendi saaja, ISO koodi, abivahendi nime, seerianumbri osas või on algne tehing esitatud teise ettevõtte poolt. Palun veenduge sisestatud andmete õigsuses ja esitage päring uuesti.
 - Isikule (sisestatud abivahendi vajaja isikukood) ei saa luua korduvat üüritehingut kuupäevaga (sisestatud tehingu loomise aeg). Antud kuus on üüriperioodiga seotud üüritehing juba olemas (üüritehingu ID: {leitud sama perioodi eest tehingu number}). Palun kontrollige sisestatud andmeid ja vajadusel esitage uus üüritehing.
 - Sisestatud korduval üüritehingule leiti mitu samade andmetega avatud üüriperioodi. Üüritehingu lisamiseks palun vaadake üle isikul kehtivad üüriperioodid.
 - Isikule (sisestatud abivahendi vajaja isikukood) ei saa luua korduvat üüritehingut, sest sisestatud andmetele vastav üüriperiood on suletud ({suletud rendiperioodi alguskuupäev} - {suletud rendiperioodi lõppkuupäev}). Palun kontrollige sisestatud andmeid ja vajadusel esitage uus üüritehing.
 - Isikule (sisestatud abivahendi vajaja isikukood) ei saa luua korduvat üüritehingut, sest isikul puudub sisestatud andmetele vastav avatud üüriperiood. Palun kontrollige andmeid ja vajadusel esitage uus üüritehing.
 - Isikule (sisestatud abivahendi vajaja isikukood) ei saa luua korduvat üüritehingut kuupäevaga {sisestatud tehingu loomise aeg}, sest üüriperioodis ({leitud aktiivse üüriperioodi alguskuupäev} - ...) on varasemaid esitamata üüritehinguid (kõige varasem puuduv üüritehing (kuu, millest alates on esitamata jätkuüüri tehingud aktiivses üüriperioodis) (aasta)). Palun esitage esmalt puuduvad üüritehingud alates varasemast ja

seejärel sisestage soovitud üüritehing uuesti.

- Isikule (sisestatud abivahendi vajaja isikukood) ei saa luua üüritehingut, sest täitmata on väli „Korduv üüritehing“. Palun märkige „ei“ kui soovite sisestada uut üüritehingut või „jah“ kui soovite sisestada korduvat üüritehingut.
- Isikule (sisestatud abivahendi vajaja isikukood) ei saa luua (sisestatud tehingu loomise aeg) kuupäevaga jätkuvat üüritehingut ISO koodiga {sisestatud abivahendi ISO-kood}, sest isikul puudub õigustatus või kehtiv abivahendi erandi otsus. Palun lõpetage üüriperiood {tehingu ID, millega oli avatud üüriperiood}, kasutades üüritehingu lõpetamise teenust.

Abivahendite tehingu loomine

Abivahendi ISO-kood	06.12.06.01
Veateade	Kehapole info puudu. Palun märkige, millisele kehapolele abivahendi tehing tehakse.

Abivahendi ISO-kood	06.12.06.01
Veateade	Abivahend ISO-koodiga 06.12.06.01 eeldab tõendi esitamist. Palun lisage tõendi väljastaja kood (tervishoiutöötaja) või asutuse registrikood (terapeutide puhul).

Abivahendi ISO-kood	06.12.06.01
Veateade	Isiku osa on valesti märgitud. Abivahendi ISO-koodiga 06.12.06.01 isiku osaks on sisestatud 50,00 aga minimaalne omaosalus on 54,50.

Uuesti

Salvesta...

Joonis 35: Tehingu loomise vastus vea korral

2.1.6. Tehingu korrigeerimine

Riigipoolse soodustusega abivahendi tehingu korrigeerimiseks tuleb valida teenus „Tehingu korrigeerimine“, mille tulemusena avaneb vorm „Abivahendite tehingu korrigeerimine“ (vt Joonis 36). Vormil tuleb täita korrigeerimist vajavas tehingus olev abivahendi vajaja isikukood, tehingurea ID, abivahendi ISO kood ning vastavalt sellele mida SKA poolt oli palutud korrigeerida - sisestada kas korrigeeritud kujul abivahendi tootja ja toote nimetus või kogus.

Vormi täitmisel tuleb silmas pidada:

- Tehingu detailandmetena võib sisestada tehingu loomisel SKA-st saadud tehingurea unikaalse tunnuse (tehingurea ID), abivahendi vajaja isikukoodi ja abivahendi ISO-koodi.
- Süsteem kontrollib, et sisendis oleks täidetud (korrigeeritud ära) see andmeväli, mis on märgitud SKA poolt korrigeerimisele kuuluvaks ja et tehingu staatus oleks 'Korrigeerimisel'

Päringu käivitamiseks peavad vormi kõik väljad (korrigeerimisele mineva tehingurea ID, abivahendi ISO koodi, korrigeeritud kujul abivahendi tootja ja toote nimetust või kogust)

olema täidetud. Vastasel juhul antakse **Esita päring** nupule vajutades „Valideerimise viga!“.

Tehingu korrigeerimine

Eesti isikukood	<input type="text"/>	!
Tehingurea ID	<input type="text"/>	!
Abivahendi ISO kood	<input type="text"/>	!

Abivahendi tootja ja toote nimetus	<input type="text"/>
Kogus	<input type="text"/>

Esita päring

Joonis 36: Tehingu korrigeerimine

Korrektsele andmete sisestamisele on võimalik päringu esitamisel saada järgmised vastused:

1. Tehingu korrigeerimine õnnestus (vt Joonis 37).
Korrigeerimise õnnestumise korral kuvatakse tehingureale SKA süsteemis tehingu loomisel määratud tehingurea unikaalne tunnus (tehingu ID). Tunnuse salvestamisel peale tehingu korrigeerimist, muudetakse tehingu staatust uuesti „Esitatud“.


Tehingu korrigeerimine

Tehingurea ID 25660603

Uuesti Salvesta...

Joonis 37: Tehingu korrigeerimise õnnestunud vastus

2. Tehingu tühistamine ei õnnestunud (vt Joonis 38)

Kui tehingu tühistamine ei õnnestunud kuvatakse kasutajale sellekohane teade / teated. Kasutajal on seepeale võimalik suunduda uuesti tehingu tühistamise vormile, vajutades selleks  nuppu ning sisestusvea (nt vigane isikukood, valitud ebakorrektne korrigeerimisele kuuluv väli) korral viga parandada.

Võimalikud veateated on järgmised:

- Teenuseosutaja koodiga (registrikood) puudub süsteemis.
- Abivahendit ISO-koodiga (ISO kood) ei eksisteeri.
- Soovitud tehingurida ei saa korrigeerida, sest tehingurida ei ole märgitud „korrigeerimisel“ olekusse. Palun valige soovitud tehingurida ja märkige see „korrigeerimisel“ olekusse.
- Korrigeerimist vajav andmeväli (oodatud korrigeeritav väli) ei ole parandatud või täidetud. Palun parandage või täitke ainult see andmeväli, mis on märgitud korrigeerimisele kuuluvaks.
- Teie poolt sisestatud ISO kood (ISO kood) ei ühti tehingus oleva ISO koodiga. Palun korrigeerige ISO kood.
- Teie poolt sisestatud tehingurea ID-le (tehingurea ID) vastavat tehingut ei leitud. Palun kontrollige tehingurea ID-d.
- Teie poolt sisestatud isikukood (sisestatud isikukood) ei ühti tehingus oleva isikukoodiga. Palun korrigeerige isikukood.
- Teenuseostuaja koodiga (registrikood) ei saa tehingu (tehingu ID) andmeid tagantjärgi muuta, sest tehing on tehtud teise teenuseosutaja poolt.

Tehingu korrigeerimine

Veateade Abivahendit ISO-koodiga 06. ei eksisteeri.





Joonis 38: Tehingu korrigeerimise vastus vea korral

2.1.7. Tehingu osamaksete muutmine

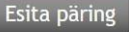
Riigipoolse soodustusega abivahendi tehingu osamaksete muutmiseks (võib kasutada nt juhul, kui õigustatus on tekkinud tagantjärgi) tuleb valida teenus „Osamaksete muutmine“, mille tulemusena avaneb vorm „Abivahendite osamaksete muutmine“ (vt Joonis 39). Vormil tuleb täita abivahendi vajaja isikukood, osamaksete muutmist vajava tehingu detailsemad andmed, uued riigi ja isiku osad, osamaksete muutmise põhjus ning muutmise aeg.

Vormi täitmisel tuleb silmas pidada järgmisi reegleid:



















- Tehingu detailandmetena võib sisestada tehingu loomisel SKA-st saadud tehingurea unikaalse (tehingu ID) tunnuse või abivahendi ISO-koodi, tehingu kuupäeva ja abivahendi seerianumbri / tehingurea kogumaksumuse kombinatsiooni. Vastavad valikud on võimalik

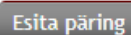
teha raadionuppude ☒ abil.

- Uue isiku ja riigi osade summa peab olema täpselt sama, mis tehingu teostamise hetkel antud tehingu kogumaksumusena sisestati.
- Tehingu osamaksete muutmise põhjuse valiku saab teha rippmenüüst.
- Tehingu muutmise aeg on vormil eeltäidetud hetke ajaga, kuid seda on võimalik vastavalt vajadusele varasemaks muuta.

Päringu käivitamiseks peavad vormi kõik väljad (abivahendi vajaja isikukood, uus isiku ja riigi osa summa, osamaksete muutmise põhjus ja - aeg ning tehingu detailid - vastavalt kas tehingurea ID või abivahendi ISO-kood, tehingu kuupäeva ja seerianumber/kogumaksumus), olema täidetud. Vastasel juhul antakse  nupule vajutades „Valideerimise viga!“.

Abivahendite osamaksete muutmine

Isikukood	<input type="text"/>	 
<input type="radio"/> Tehingurea ID alusel <input checked="" type="radio"/> Tehingu täpsemate andmete alusel		
Abivahendi grupi ISO kood	<input type="text"/>	 
Tehingu kuupäev	<input type="text"/>	  
<input checked="" type="radio"/> Seadme identifikaator / seerianumber <input type="radio"/> Kogumaksumus <input type="text"/>		
 		
Uus riigi osa	<input type="text"/>	 
Uus isiku osa	<input type="text"/>	 
Põhjus	<input type="text"/>	
Muutmise aeg	<input type="text" value="01.12.2022"/>	
	<input type="text" value="8:58:13"/>	  



Joonis 39: Tehingu osamaksete muutmine

Korrektsetel andmetel sisestamisel on võimalik päringu esitamisel saada järgmised vastused:

1. Tehingu osamaksete muutmine õnnestus.

Õnnestumise korral tagastatakse tehingureale SKA süsteemis tehingu loomisel määratud tehingurea unikaalne tunnus. Tehing salvestatakse süsteemis uue sisestatud isiku ja riigi osadega, kui ta on „Esitatud“ või „Korrigeerimisel“ staatuses (vt Joonis 40).

Abivahendite osamaksete muutmine

Tehingu muutmine õnnestus!

Muudetud tehingurea ID	25660603
------------------------	----------

Uuesti Salvesta...

Joonis 40: "Esitatud" või "Korrigeerimisel" staatuses tehingu osamaksete muutmise õnnestunud vastus.

Kui tegemist oli „Makstud“ staatuses tehinguga, siis süsteem genereerib vastavalt uuendatud osamaksetele uue negatiivse tehingurea 'Esitatud' staatuses ja lisab viite algtehingule (negatiivne võib olla kas riigi osa või isiku osa) ja tehingu osamaksete muutmise õnnestumise korral tagastatakse nii viide esialgse tehingureale, mille osamakseid muudeti SKA süsteemis, kuid ka viide uuele tehingureale, mis tekkis osamaksete muutmise tagajärjena (vt Joonis 41).

Abivahendite osamaksete muutmine


Tehingu muutmine õnnestus!

Muudetud tehingurea ID	11001
Uue tehingurea ID	12001

Uuesti Salvesta...

Joonis 41: "Makstud" staatuses tehingu osamaksete muutmise õnnestunud vastus

2. Tehingu osamaksete muutmine ei õnnestunud (vt Joonis 42)

Kui tehingu osamaksete muutmine ei õnnestunud, tagastatakse kasutajale sellekohane teade / teated. Kasutajal on seepeale võimalik suunduda uuesti tehingu osamaksete muutmise vormile, vajutades selleks  nuppu ning sisestusvea (nt vigane muutmise aeg, vigased tehingu parameetrid) korral viga parandada.

Võimalikud veateated on järgmised:

- Teenuseostuaja koodiga (registrikood) ei saa tehingu (tehingu ID kui see on) andmeid tagantjärele muuta, sest tehing on tehtud teise teenuseostuaja poolt.
- Sisestatud andmetele leiti mitu tehingurea vastet. Tehingurea tühistamiseks või üüritehingu lõpetamiseks tuleb sisestada tehingurea ID.
- Sisestatud andmetele vastavat tehingurida ei leitud.
- Sisestatud tehingu (tehingu ID) osamakseid ei saa muuta, sest tehing on (sisestatud tehingu staatus). Palun veenduge päringusse sisestatud andmete õigsuses. Vajadusel võtke tehingu andmete täpsustamiseks ühendust sotsiaalkindlustusametiga.
- Tehingu (tehingu ID) osamakseid ei saa muuta, sest sisestatud isiku osa (sisestatud uus isiku osa) eur ja riigi osa (sisestatud uus riigi osa) eur ei võrdu kogumaksumusega (kogusumma tehingus) eur. Palun veenduge, et sisestatud summad on õiged ja esitage päring uuesti.
- Tehingu (tehingu ID) osamakseid ei saa muuta, sest tehingu staatus ((sisestatud tehingu staatus)) ei võimalda seda. Palun veenduge päringusse sisestatud andmete õigsuses. Vajadusel võtke tehingu andmete täpsustamiseks ühendust sotsiaalkindlustusametiga.
- Tehingut (tehingu ID) ei saa muuta, sest tehing on loodud algtehingu krediteerimiseks (algtehingu ID). Palun veenduge päringusse sisestatud andmete õigsuses. Vajadusel võtke tehingu andmete täpsustamiseks ühendust sotsiaalkindlustusametiga.
- Tehingu (sisestatud tehingu ID) osamakseid ei saa muuta, sest sisestatud muutmise kuupäev (muutmise kuupäev) on varasem algse tehingu esitamise kuupäevast (tehingu kuupäev). Palun sisestage hilisem muutmise kuupäev ja esitage päring uuesti.
- Tehingu (tehingu ID) osamakseid ei saa muuta, sest tegemist on krediteeritud tehinguga, mis on osaliselt tühistatud. Juhul kui soovite tehingu osamakseid muuta, tühistage tehing (sisestatud tehingu ID) täielikult ja sisestage uus tehing soovitud osamaksetega.
- Tehingu (tehingu ID) osamakseid ei saa muuta, sest tegemist on krediteeritud tehinguga, mille osamakseid on juba muudetud. Juhul kui soovite tehingu osamakseid muuta, tühistage tehing (tehingu ID) täielikult ja sisestage uus tehing soovitud osamaksetega.
- Isikukoodi (sisestatud isikukood) sisestamisel esines viga, isikut ei leita.
- Meie andmetel ei ole inimene isikukoodiga (sisestatud isikukood) elus.
- Abivahendite ISO-koodiga (sisestatud ISO kood) ostukorvi riigiosaluse kogusumma (sisestatud uus riigi osa) ületab maksimaalse vaba riigiosaluse summat. Tehingu tegemiseks vaba summa ISO koodi kohta on (maksimum võimalik riigi osa)
- Isiku osa on valesti märgitud. Abivahendi ISO-koodiga (sisestatud ISO kood) isiku osaks on sisestatud (sisestatud uus isiku osa) aga minimaalne omaosalus on (oodatav isiku osa).

Abivahendite osamaksete muutmine

Veateade Sisestatud andmetele vastavat tehingurida ei leitud.

Uuesti



Salvesta...

Joonis 42: Tehingu osamaksete muutmise vastus vea korral
















2.1.8. Tehingu tühistamine

Riigipoolse soodustusega abivahendi tehingu tühistamiseks tuleb valida teenus „Tehingu tühistamine“, mille tulemusena avaneb vorm „Abivahendite tehingu tühistamine“ (vt Joonis 43). Vormil tuleb täita abivahendi vajaja isikukood, tühistamist vajava müügi- või üüritehingu detailsemad andmed, abivahendi kogus tehingus, tühistamise põhjus ning tühistamise aeg.

Vormi täitmisel tuleb silmas pidada järgmisi reegleid:

- Tehingu detailandmetena võib sisestada tehingu loomisel SKAst saadud tehingurea unikaalse tunnuse (tehingu ID) või abivahendi ISO-koodi, tehingu kuupäeva ja abivahendi seerianumbri / tehingurea kogumaksumuse kombinatsiooni. Vastavad valikud on võimalik teha raadionuppude  abil.
- Abivahendi kogus tehingus (tk) peab olema see kogus, mida soovitakse tühistada sisestatud tehingust.
 - Täieliku tühistamise korral sisestada täpselt sama kogus, mis oli esialgses tehingus.
 - Osalise tühistamise korral on sisestada väiksem tühistatav kogus kui algse tehingurea (võimalik jäänud) kogus ja tühistatav kogus peab olema suurem või võrdne kui 1. Vastasel juhul tagastatakse veateade.
- Osalise tühistamise alternatiivina võib teha ka järgmised sammud:
 - Teha täielik tehingu tühistamine
 - Luua uus tehing kasutatud kogusega mineviku kuupäevaga, valides kontrolli vältimise põhjusena 'Osaline tühistamine'.
- Osalist tühistamist on võimalik teha mitu korda – kuni esialgse tehingu kogus täielikult tühistatakse.
- Tehingu tühistamise põhjuse valiku saab teha rippmenüüst.
- Tehingu tühistamise aeg on vormil eeltäidetud hetke ajaga, kuid seda on võimalik vastavalt vajadusele varasemaks muuta.
- Päringu käivitamiseks peavad vormi kõik väljad (abivahendi vajaja isikukood, tühistatav kogus, - põhjus ja - aeg ning tehingu detailid - vastavalt kas tehingurea ID või abivahendi ISO-kood, tehingu kuupäeva ja seeria number/kogumaksumus) olema täidetud. Vastasel juhul antakse  nupule vajutades „Valideerimise viga!“.

Abivahendite tehingu tühistamine

Abivahendi vajaja isikukood	<input type="text"/>	 
<input type="radio"/> Tehingurea ID alusel <input checked="" type="radio"/> Tehingu täpsemate andmete alusel		
Abivahendi ISO-kood	<input type="text"/>	 
Tehingu kuupäev	<input type="text"/>	  
<input checked="" type="radio"/> Abivahendi seerianumber <input type="radio"/> Tehingurea kogumaksumus		
	<input type="text"/>	 
Abivahendi kogus tehingus (tk)	<input type="text"/>	 
Tühistamise põhjus	<input type="text"/>	
Tühistamise aeg	<input type="text" value="31.05.2020"/> 	<input type="text" value="15:48:04"/>  

Esita päring

Joonis 43: Tehingu tühistamine

Korrektsele andmete sisestamisele on võimalik päringu tegemisel saada järgmised vastused:

1. Tehingu tühistamine õnnestus (vt Joonis 44).

Õnnestumise korral tagastatakse tehingureale SKA süsteemis tehingu loomisel määratud tehingurea unikaalne tunnus. Tunnuse salvestamine peale tehingu täielikku tühistamist ei ole enam vajalik, kuna konkreetse tehinguga ei ole süsteemselt võimalik enam tegevusi teha. Peale osalist tühistamist tehingut on võimalik veel osaliselt tühistada.

Abivahendite tehingu tühistamine

Tehingu tühistamine õnnestus! Tühistatud tehingurea ID: 18901401


Uuesti

Salvesta...

Joonis 44: Tehingu tühistamise õnnestunud vastu

2. Tehingu tühistamine ei õnnestunud (vt Joonis 45)

Kui tehingu tühistamine ei õnnestunud kuvatakse kasutajale sellekohane teade / teated. Kasutajal on seepeale võimalik suunduda uuesti tehingu tühistamise vormile, vajutades

selleks  nuppu ning sisestusvea (nt vigane tühistamise aeg, vigased tehingu parameetrid) korral viga parandada.

Võimalikud veateated on järgmised:

- o Sisestatud andmetele vastavat tehingurida ei leitud. (Veateade võib olla kuvatud mitmekordselt!)
Selgitus: antud viga tekib olukorras, kus SKA süsteemist ei leita vastet sisestatud andmetega üüritehingu kohta – ehk ei ole võimalik leida sisestatud „Abivahendi vajaja isikukoodi“ ja üüritehingu detailide (kas siis „Üüritehingu ID“ või „Abivahendi ISO-koodi“, „Üüritehingu loomise kuupäeva“ ja „Seadme seerianumbri“ kombinatsiooni). Sellisel juhul tasuks üle kontrollida, kas sisestati korrektsed andmed või proovida soovitud üüritehing lõpetada teiste detailide abil (nt. kui algsest kasutati „Üüritehingu ID“, siis võiks proovida „Abivahendi ISO-koodi“, „Üüritehingu loomise kuupäeva“ ja „Seadme seerianumbri“ kombinatsiooniga).
- o Tehingu tühistamise aeg peab olema hilisem tehingu loomise ajast {tehingu loomise kuupäev}.
- o Osalist tühistamist ei ole võimalik teha, tühistatav kogus peab olema võrdne tehingurea kogusega. Tühistada soovite kogust: (sisestatud „Abivahendi kogus tehingud (tk)“), võimalik on tühistada kogust: {tehingu loomisel sisestatud kogus}.
- o Soovite tühistada makset, millele järgneb mõni hilisem sama rendiperioodi makse. Tühistada on võimalik alustades viimasest üürimaksest.
- o Tehing on juba tühistatud. Varasemalt tühistatud tehingut ei ole võimalik uuesti tühistada.
- o Sisestatud andmetele leiti mitu tehingurea vastet. Tehingurea tühistamiseks või üüritehingu lõpetamiseks tuleb sisestada tehingurea ID.
- o Tehingu kuupäev ei saa olla tulevikus.
- o Tehingu tühistamise aeg ei saa olla tulevikus.
- o Teenuseosutaja koodiga {teenuseosutaja registrikood, kelle alt hetkel tegevusi teostatakse} ei saa antud tehingut lõpetada / tühistada. Tehing on teostatud teise teenuseosutaja poolt.
- o Tehingut {sisestatud tehingu ID} ei saa tühistada, sest tehingu staatus on "{tehingu staatus}". Palun võtke abi saamiseks ühendust sotsiaalkindlustusametiga.
- o Tehingut (sisestatud tehingu ID), ei saa tühistada, sest tehing on loodud algtehingu krediteerimiseks (esialgse tehingu ID). Palun veenduge päringusse sisestatud andmete õigsuses. Vajadusel võtke tehingu andmete täpsustamiseks ühendust sotsiaalkindlustusametiga.
- o Tehingut (sisestatud tehingu ID) ei saa tühistada, sest tegemist on krediteeritud tehinguga, mille osamakseid on muudetud ja on loodud tehing (osamaksete muutmise genereeritud tehingurea ID), mille staatus on "(osamaksete muutmise genereeritud tehingurea

staatus)". Palun võtke abi saamiseks ühendust sotsiaalkindlustusametiga.

- Tehingu (sisestatud tehingu ID) osalist tühistamist ei saa teha, sest sisestaste tühistatavaks koguseks (sisestatud tühistamiseks minev kogus), mis on suurem algse tehingu kogusest (võimalik tühistatav kogus/esialgse tehingu jääk). Palun sisestage tühistatav kogus, mis on suurem kui 1 ja väiksem algse tehingu kogusest. Seejärel esitage päring uuesti.
- Tehingut (sisestatud tehingu ID) ei saa tühistada, sest tegemist on krediteeritud tehinguga, mille osamakseid on muudetud ja on loodud tehing (osamaksete muutmise genereeritud tehingurea ID), mille staatus on "Menetluses". Palun võtke abi saamiseks ühendust sotsiaalkindlustusametiga.
- Tehingut (sisestatud tehingu ID) ei saa osaliselt tühistada, sest tegemist on krediteeritud tehinguga, mille osamakseid on muudetud. Vajadusel saate tehingu (sisestatud tehingu ID) täielikult tühistada ja sisestada uue tehingu.

Abivahendite tehingu tühistamine

Veateade Tehingu tühistamise aeg ei saa olla tulevikus.


Uuesti

Salvesta...

Joonis 45: Tehingu tühistamise vastus vea korral

2.1.9. Üüriteenuse lõpetamine

Riigipoolse soodustusega abivahendi üüri lõpetamiseks tuleb valida teenus „Üüriteenuse lõpetamine“, mille tulemusena avaneb vorm „Abivahendite üüritehingu lõpetamine“ (vt *Joonis 46*). Vormil tuleb täita abivahendi vajaja isikukood, lõpetamist vajava üüritehingu detailsemad andmed ning lõpetamise aeg.

- Üüritehingu lõpetamisel võib detailandmetena kasutada üüritehingu loomisel SKAst saadud tehingurea unikaalset tunnust (üüritehingu ID) või abivahendi ISO-koodi, üüritehingu loomise kuupäeva ja abivahendi seerianumbri kombinatsiooni. Vastav valiku saab teha raadionupu  abil.
- Üüritehingu lõpetamise aeg on vormil eeltäidetud hetke ajaga, kuid seda on võimalik vastavalt vajadusele varasemaks muuta.

Päringu käivitamiseks peavad vormi kõik väljad (abivahendi vajaja isikukood, üüritehingu lõpetamise aeg ning tehingu detailid - vastavalt kas üüritehingu ID või abivahendi ISO-kood, üüritehingu loomise kuupäev ja seerianumber) olema täidetud. Vastasel juhul antakse

Esita päring

nupule vajutades „Valideerimise viga!“.

Abivahendite üüritehingu lõpetamine

Joonis 46: Üüritehingu lõpetamine

Korrekttsel andmete sisestamisel on võimalik päringu esitamisel saada järgmised vastused:

1. Üüritehingu lõpetamine õnnestus (vt Joonis 47).

Õnnestumise korral tagastatakse tehingureale SKA süsteemis üüritehingu loomisel määratud tehingurea unikaalne tunnus. Tunnuse salvestamine peale üüritehingu lõpetamist ei ole enam vajalik, kuna konkreetse tehinguga ei ole süsteemselt võimalik enam tegevusi teha.

Abivahendite üüritehingu lõpetamine

Üüritehingu lõpetamine õnnestus! Lõpetatud üüritehingu ID: 18995404


Uuesti

Salvesta...

Joonis 47: Üüritehingu lõpetamise õnnestunud vastus

2. Üüritehingu lõpetamine ei õnnestunud (vt Joonis 48)

Kui üüritehingu lõpetamine ei õnnestunud, kuvatakse kasutajale sellekohane teade/teated. Kasutajal on seepeale võimalik suunduda uuesti üüritehingu lõpetamise vormile, vajutades

selleks  nuppu ning sisestusvea (nt vigane lõpetamise aeg, vigased parameetrid) korral viga parandada.

Võimalikud veateated on järgmised:

- o Sisestatud andmetele vastavat tehingurida ei leitud. (Veateade võib olla kuvatud mitmekordselt!)

Selgitus: antud viga tekib olukorras, kus SKA süsteemist ei leita vastet sisestatud andmetega üüritehingu kohta – ehk ei ole võimalik leida sisestatud „Abivahendi vajaja isikukoodi“ ja üüritehingu detailide (kas siis „Üüritehingu ID“ või „Abivahendi ISO-koodi“, „Üüritehingu loomise kuupäeva“ ja „Seadme seerianumbri“ kombinatsiooni). Sellisel juhul

tasuks üle kontrollida, kas sisestati korrektsed andmed või proovida soovitud üüritehing lõpetada teiste detailide abil (nt. kui algsest kasutati „Üüritehingu ID“, siis võiks proovida „Abivahendi ISO-koodi“, „Üüritehingu loomise kuupäeva“ ja „Seadme seerianumbri“ kombinatsiooniga).

- Üüritehingu lõpetamise kuu ei tohi olla varasem viimasest üürimakse kuust. Viimase üürimakse aeg (SKA-le laekunud viimane konkreetse abivahendi üürimakse kuupäev)
- Üüritehingu lõpetamise aeg ei saa olla varasem üüritehingu alustamise hetkest (üüritehingu loomise kuupäev).
- Üüritehingu lõpetamise aeg ei saa olla tulevikus.
- Üüritehingu loomise kuupäev ei saa olla tulevikus.
- Üüritehing on juba lõpetatud {üüritehingu lõpetamise kuupäev} kuupäevaga. Lõpetatud tehingut ei ole võimalik enam muuta.
- Sisestatud andmetele leiti mitu tehingurea vastet. Tehingurea tühistamiseks või üüritehingu lõpetamiseks tuleb sisestada tehingurea ID.
- Teenuseosutaja koodiga {teenuseosutaja registrikood, kelle alt hetkel tegevusi teostatakse} ei saa antud tehingut lõpetada / tühistada. Tehing on teostatud teise teenuseosutaja poolt.

Abivahendite üüritehingu lõpetamine

Veateade Sisestatud andmetele vastavat tehingurida ei leitud.



Joonis 48: Üüritehingu lõpetamise vastus vea korral

2.1.10. Muudatuste päring

Muudatuste päringus saab teha järgmisi päringuid (vt Joonis 49)

Joonis 49: Muudatuste päring

Selleks, et üle vaadata teie poolt tehtud tehingutes muudatusi või kontrollida, kas avatud üüri lepingutes keegi isikutest suri, tuleb valida teenus „Muudatuste päring“. Selle tulemusel avaneb vorm „Abivahendite muudatuste päring“ (vt Joonis 50), kus on võimalik pärida andmeid, sisestades:

1. Ajaperiood, kus toimus tehingu muudatus/isiku surm. Maksimaalselt on lubatud pärida andmeid viimase kahe kuu kohta. Sisestatav kuu ja aasta ei saa olla tulevikus.
2. Muudatuse täpsustust. Vaikimisi on muudatuse täpsustusena valitud „Isik on surnud“, kuid antud valikut saab muuta. Vajutades nupule, saab lisada juurde muudatuste liike. Kui jätta „Muudatuse täpsustus“ tühjana, siis tagastatakse kõik tehingu muudatused, mis toimusid valitud perioodi jooksul.

Kustuta

nuppu vajutamisega eemaldatakse „Muudatuse täpsustus“ rida.

Muudatuste päring

Muudetud alates	<input type="text"/>	00:00:00
Muudetud kuni	01.12.2022	14:09:28
Muudatuse täpsustus	Isik on surnud	
Muudatuse täpsustus		
<div>Lisa</div> <div>Kustuta</div>		

Esita päring

Joonis 50: Muudatuste päring valikuga „Isik on surnud“

Sõltuvalt päringu sisendist on võimalik saada 3 erinevat vastust:

1. Päritava andmetega ei leitud ühtegi tulemust (vt Joonis 51) – see tähendab, et sisestatud otsingu parameetritele ei leitud ühtegi vastet.

Abivahendite tehingute päring

Andmeid ei tulnud.

Uuesti

Salvesta...

Joonis 51: Muudatuste päringu vastus, kui pole leitud ühtegi tehingut/isikut

2. Sisestatud otsingu parameetritega leiti vähemalt 1 muudatus (vt Joonis 52) - Otsingu tulemus kuvatakse tehingute või isikute („Isik on surnud“ muudatuse korral) nimekirjana. Tulemust saab vaadata tabelina MISP vaates. Tehingud kuvatakse ajalisel järjekorras kahanevalt (kõige uuem tehing esimesena).

Muudatuste päring


Muudatuse aeg	Muudatuse täpsustus	Tehingurea ID
01.12.2022 9:28:40	Tehing on kinnitatud	25660603
01.12.2022 9:28:38	Tehing on menetlusse võetud	25660603
26.11.2022 8:57:18	Tehingut on vaja korrigeerida	25660603
26.11.2022 8:56:52	Tehing on menetlusse võetud	25660603

Uuesti

Salvesta...

Joonis 52: Muudatuste päringu õnnestunud vastus

3. Veateade (vt Joonis 53)

Kui süsteemi on sisestatud lubamatu otsingu reegel/parameeter (nt kuupäeva asemel sõna/tähed), siis kuvatakse kasutajale sellekohane teade / teated. Kasutajal on seepeale võimalik suunduda uuesti tehingute päringu vormile, vajutades selleks  nuppu ning sisestusvea (nt. vigane perioodi alguskuupäev) korral viga parandada.

Võimalikud veateated on järgmised:

- Sisestatud kuupäevad ei võimalda päringut teostada. Palun sisesta kuupäevad lahtritesse nii, et (muudetud alates kuupäev) oleks varasem kui (muudetud kuni kuupäev).
- Päringut ei saa teostada, sest sisestatud otsingu aeg (muudetud alates kuupäev - muudetud kuni kuupäev) on liiga pikk. Palun sisestage ajavahemik, mis oleks maksimaalselt 60 päeva ja esitage päring uuesti.

Muudatuste päring

Veateade Muudetud alates aeg ei saa olla tulevikus.





Joonis 53: Muudatuste päringu vastus vea korral

2.1.11. Tehtud tehingute päring

Selleks, et teha enda poolt loodud tehingutest väljavõtet, tuleb valida teenus „Tehtud tehingute päring“. Selle tulemusel avaneb vorm „Abivahendite tehingute päring“ (vt Joonis 54), kus on võimalik pärida andmeid, sisestades:

1. Ainult ajaperioodi, et pärida kõiki tehinguid, mis olid loodud valitud vahemikus. Maksimum lubatud sisestatav periood on 31 päeva. Sisestatav kuu ja aasta ei tohi olla tulevikus. Andmeid saab pärida alates 2016 a.

2. Vajutades nupule , saab otsida detailandmete järgi, et pärida näiteks ühte tehingut, tehinguid valitud liigi (nt ainult üüri tehinguid) või staatuse (nt „Makstud“) järgi või kontrolli vältimise, abivahendi erandi otsusega või tühistatuid tehinguid kindla valitud põhjusega, ühe isiku tehinguid, tehinguid sisestatud ISO koodi või makseteatise numbriga. Päringu teostamiseks peab olema sisestatud vähemalt üks järgnevatest väärtustest: ajaperiood,

isikukood, tehingurea ID või makseteatise number. Vajutades nupule  tehingute detailotsingu lahtrid peidetakse (vt Joonis 55).

3. Päringu vastus CSV formaadis - valides 'Jah' tulemuse lõpus tuleb link CSV formaadis faili allalaadimiseks. Kui valik jääb tegemata või valitakse 'Ei', siis tulemust alla ei laadita.

Abivahendite tehingute päring

Päringu teostamiseks peab olema sisestatud vähemalt üks järgnevatest väärtustest: ajaperiood, isikukood, tehingurea ID või makseteate number.

Perioodi alguskuupäev	<input type="text"/>
Perioodi lõppkuupäev	<input type="text"/>
Päringu vastus CSV formaadis	<input type="button" value="v"/>
<input type="button" value="Ava detailotsing"/>	

Tühjenda väljad

Esita päring

Joonis 54: Abivahendite tehingute päringu vorm

Abivahendite tehingute päring

Päringu teostamiseks peab olema sisestatud vähemalt üks järgnevatest väärtustest: ajaperiood, isikukood, tehingurea ID või makseteate number.

Perioodi alguskuupäev	<input type="text"/>																		
Perioodi lõppkuupäev	<input type="text"/>																		
Päringu vastus CSV formaadis	<input type="button" value="v"/>																		
	<table><tr><td>Tehingurea ID</td><td><input type="text"/></td></tr><tr><td>Tehingu liik</td><td><input type="button" value="v"/></td></tr><tr><td>Tehingu staatus</td><td><input type="button" value="v"/></td></tr><tr><td>Tühistamise põhjus</td><td><input type="button" value="v"/></td></tr><tr><td>Abivahendi vajaja isikukood</td><td><input type="text"/></td></tr><tr><td>Abivahendi ISO-kood</td><td><input type="text"/></td></tr><tr><td>Kontrollivältimisega tehingud</td><td><input type="button" value="v"/></td></tr><tr><td>Makseteate number</td><td><input type="text"/></td></tr><tr><td>Erimenetlusega tehingud</td><td><input type="button" value="v"/></td></tr></table>	Tehingurea ID	<input type="text"/>	Tehingu liik	<input type="button" value="v"/>	Tehingu staatus	<input type="button" value="v"/>	Tühistamise põhjus	<input type="button" value="v"/>	Abivahendi vajaja isikukood	<input type="text"/>	Abivahendi ISO-kood	<input type="text"/>	Kontrollivältimisega tehingud	<input type="button" value="v"/>	Makseteate number	<input type="text"/>	Erimenetlusega tehingud	<input type="button" value="v"/>
	Tehingurea ID	<input type="text"/>																	
	Tehingu liik	<input type="button" value="v"/>																	
	Tehingu staatus	<input type="button" value="v"/>																	
	Tühistamise põhjus	<input type="button" value="v"/>																	
	Abivahendi vajaja isikukood	<input type="text"/>																	
	Abivahendi ISO-kood	<input type="text"/>																	
	Kontrollivältimisega tehingud	<input type="button" value="v"/>																	
	Makseteate number	<input type="text"/>																	
Erimenetlusega tehingud	<input type="button" value="v"/>																		
<input type="button" value="Sulge detailotsing"/>																			

Tühjenda väljad

Esita päring

Joonis 55: Abivahendite tehingute päringu vorm detailotsingu lahtritega

Sõltuvalt päringu sisendist on võimalik saada 3 erinevat vastust:

1. Päritava andmetega ei leitud ühtegi tulemust (vt Joonis 56) – see tähendab, et sisestatud otsingu parameetritele ei leitud ühtegi vastet.

Abivahendite tehingute päring

Andmeid ei tulnud.



Joonis 56: Tehingute päringu vastus, kui pole leitud ühtegi tehingut

2. Sisestatud otsingu parameetritega on leitud vähemalt 1 tehing (vt Joonis 57)
Otsingu tulemus kuvatakse tehingute nimekirjana. Tulemust saab:
 - vaadata tabelina MISP vaates
 - infot on võimalik alla laadida failina (csv), vajutades 'Salvesta fail' nupule. Selleks, et saada faili csv formaadis, tuleb päringu tegemisel valida **Päringu vastus CSV formaadis** valikust „Jah“
 - csv failist saab exceli faili teha järgmiselt – esmalt teha excelis esimene veerg aktiivseks, siis valida ülalt „Andmed“, seejärel valida „Tekst veergudesse“, sealt valige andmetüübiks
 - „Eraldajatega“, seejärel „Edasi“, siis eraldajaks „Muu“ ning sisestada lahtrisse koma märk, seejärel vajutada „Edasi“ ja Valmis“

Tehingud kuvatakse ajalistes järjestuses kahanevalt (kõige uuem tehing esimesena). Navigeerida saab tabeli all oleva scroll-iga liigutades vasakust paremale.

e-teenused

ANNA I
Skais Juridil
Roll Ta

Teenused

Teenuste ajalugu

Minu seaded



Abivahendite tehingute päring

Tehingurea ID	Tehingu liik	Tehingu staatus	Tehingu loomise aeg	Üüriperioodi algus	Üüriperioodi lõpp	Abivahendi ISO-kood	Abivahendi nimetus
25659505	Müük	Tühistatud	15.08.2022 10:55:15			22.06.15.01	abiv2-413 test
25659603	Müük	Esitatud	15.08.2022 10:05:17			06.00.00	Määrusejärgne summapõhine limiit paremale kehapoolele
25659503	Müük	Makseteatis genereeritud	15.08.2022 10:05:17			06.00.00	Määrusejärgne summapõhine limiit paremale kehapoolele

[Laadi päringu vastus alla CSV formaadis](#)

Uuesti

Salvesta...

Joonis 57: Tehingute päringu õnnestunud vastus tulemusega

3. Veateade (vt Joonis 58)

Kui süsteemi on sisestatud lubamatu otsingu reegel/parameeter (nt kuupäeva asemel sõna/tähed), siis kuvatakse kasutajale sellekohane teade / teated. Kasutajal on seepeale võimalik suunduda uuesti tehingute päringu vormile, vajutades selleks

Uuesti

 nuppu ning sisestusvea (nt. vigane perioodi alguskuupäev, vigased tehingu parameetrid) korral viga parandada.

Võimalikud veateated on järgmised:

- Sisestatud ajaperioodiks on (sisestatud perioodi alguskuupäev)-(sisestatud perioodi lõppkuupäev), mis on liiga pikk. Sisestage periood, mis oleks maksimaalselt 31 päeva pikk.
- Puudub perioodi algus- või lõpu kuupäev. Sisestage perioodi algus- ja lõpu kuupäev.
- Väljade sisestus puudulik. Täitke vähemalt üks järgnevatest lahtritest: ajaperiood, isikukood, tehingurea ID või makseteatise number.

Abivahendite tehingute päring

Veateade Alg kuupäev 2022-09-01 ei saa olla kõrgem kui lõpukuupäev 2022-08-31.

Uuesti

Salvesta...

Joonis 58: Tehingute päringu vastus vea korral

2.2. Teenuste ajalugu

Teenuste ajaloo vaatamiseks valige menüüst vaheleht „Teenuste ajalugu“, mispeale kuvatakse teile filtreerimise sisendvorm väljadega: ajavahemik (alates – kuni), teenuse nimi, teenuse kirjeldus, kasutaja valik/sisestus, päringu id ja ainult ebaõnnestunud päringute kuvamine (vt *Joonis 59*).

Joonis 59: Teenuste ajalugu

Vastavalt sisestatud filtri(te) väärtustele, on teenuste ajaloo all võimalik näha kas õnnestunud (vt *Joonis 60*) või ebaõnnestunud (vt *Joonis 61*) päringute ajalugu ehk millist teenust on kasutatud (nt tehingu loomine, õigustatuse kontroll). Teenuste ajaloost ei ole aga võimalik näha päringu sisu detaile (ehk mis abivahendi tehing ja kellele sisestati või milline üür ja kellele lõpetati).

- Pääsuõiguste haldur saab vaadata kasutajate poolt käivitatud teenuste ajalugu
- Tavakasutaja saab vaadata enda käivitatud teenuste ajalugu

Ajavahemik 05.06.2020 00:00 - 18.06.2020 23:59

Teenuse nimi

Teenuse kirjeldus

Kasutaja -- Kõik kasutajad --

Päringu id

Näita ainult ebaõnnestunud päringuid ☐

Otsi Salvesta faili

Kirjeldus	Kasutaja	Päringu aeg	Id	Kestvus	Suurus
4. Tehingu loomine (ee-test:GOV:70001975:skais2:createTransaction:v1)	MARI MAASIKAS EE12345678910	18.06.2020 14:30:27.846	64b6219c5846ff86c17025ef79fccb6cafae3e03	1,217	2,422
2. ISO limitide päring (ee-test:GOV:70001975:skais2:calculateLimitParameters:v1)	MARI MAASIKAS EE12345678910	15.06.2020 13:28:55.725	a6025ebe0c42235184873a4afa9f10e7d6487fbb	1,818	2,859

Joonis 60: Teenuste ajalugu õnnestunud päringute korral

Ajavahemik 05.06.2020 00:00 - 18.06.2020 23:59

Teenuse nimi

Teenuse kirjeldus

Kasutaja -- Kõik kasutajad --

Päringu id

Näita ainult ebaõnnestunud päringuid ☒

Otsi Salvesta faili

Kirjeldus	Kasutaja	Päringu aeg	Id	Kestvus	Suurus
1. Õigustatuse kontroll (ee-test:GOV:70001975:skais2:checkJustification:v1)	MARI MAASIKAS EE12345678910	05.06.2020 10:29:15.403	9f5b8b714bcb00d08205c20046570693a42a940a	22,81	2,014
Veakood: SOAP-ENV:Server Kirjeldus: status 500 reading TechnicalAidApiClient#findJustification(String) Detailid: <detail xmlns:ns5="http://skais2.som.ee/producer/skais2" xmlns:iden="http://x-road.eu/xsd/identifiers" xmlns:xsd="http://www.w3.org/2001/XMLSchema" xmlns:xrd="http://x-road.eu/xsd/xroad.xsd" xmlns:SOAP-ENC="http://schemas.xmlsoap.org/soap/encoding/" xmlns:SOAP-ENV="http://schemas.xmlsoap.org/soap/envelope/" xmlns:xsi="http://www.w3.org/2001/XMLSchema-instance"> <traceld>797dd12e6471814d</traceld></detail>					

Joonis 61: Teenuste ajalugu ebaõnnestunud päringute korral

Täpsemalt on tabelis kuvatud teenuse „Kirjeldus“ (teenuse kirjeldus ja nimi), „Kasutaja“ (päringu sooritanud kasutaja nimi ja isikukood), „Päringu aeg“ (päringu teostamise aeg), „Kestvus“ (x-tee päringu saatmisest vastuse saamiseni kulunud aeg sekundites) ja „Suurus“ (x-tee SOAP päringu vastuse maht kilobaitides).

2.3. Minu seaded

Kasutajal on võimalik enda seadeid „Minu seaded“ vahelehel muuta (vt Joonis 62). Seal on võimalik määrata oma e-posti aadressi ja ühtlasi tellida kasutaja haldamise käigus tehtud muudatuste kohta teade

e-postile. Teavitatavad muudatused on kasutajale rollide lisamine/eemaldamine ning grupikuuluvuse muutmine. Muudatuste teavitust saab tellida ainult juhul, kui on sisestatud e-posti aadress.



Joonis 62: Minu seadete muutmine

Näide saadetavast e-kirjast:

MISP2 SUPPORT <abivahenditemisp@tehnik.ee>
Thu 5/28/2020 11:14 AM
To: You

↩ ↶ →

See on automaatselt genereeritud e-kiri. Palun ärge vastake sellele. Kui te ei soovi enam neid teateid, siis saate seda muuta oma seadete all.

Muudatused asutuses: TeenuseOsutaja OÜ (12345678)

Teilt on ära võetud rollid: Tavakasutaja